

## بررسی اکولوژی جوانه‌زنی بذر و ظهور گیاهچه ساق‌ترشک (*Rumex crispus* L.) و کوزه

### قلیانی (*Silene conoidea* L.)

اسماعیل ابراهیمی<sup>۱</sup>، سید وحید اسلامی<sup>۲</sup>، عباداله مؤیدی شهرکی<sup>۳</sup>

۱. دانشجوی کارشناسی ارشد شناسایی و مدیریت علف‌های هرز دانشگاه بیرجند، ۲. استادیار دانشکده کشاورزی دانشگاه بیرجند، ۳. دانشجوی کارشناسی ارشد آگرو اکولوژی دانشگاه بیرجند

تاریخ دریافت: ۸۹/۱/۱۵

تاریخ پذیرش: ۹۰/۳/۴

#### چکیده

به منظور بررسی اکولوژی جوانه‌زنی بذر و ظهور گیاهچه ساق‌ترشک و کوزه قلیانی، آزمایش‌هایی در آزمایشگاه تحقیقاتی دانشکده کشاورزی دانشگاه بیرجند در پاییز و زمستان ۱۳۸۸ در قالب طرح بلوک‌های کامل تصادفی با سه تکرار اجرا گردید. تیمارهای آزمایشی شامل نور (نور/تاریکی و تاریکی مداوم)، دماهای متناوب شب/روز (۱۰/۵، ۲۰/۱۰، ۲۵/۱۵، ۳۰/۲۰ و ۳۵/۲۵ درجه سانتی‌گراد)، تنش شوری (صفر (شاهد)، ۱۰، ۲۰، ۴۰، ۸۰، ۱۶۰، ۳۲۰ و ۶۴۰ میلی‌مولار)، تنش خشکی (صفر (شاهد)، ۱، ۲، ۴، ۶، ۸، ۱۰ و ۱۲ مگاپاسکال)، pH (چهار تا ده) و عمق کشت (صفر تا چهار سانتی‌متر) بودند. نتایج نشان داد که جوانه‌زنی بذور ساق‌ترشک، تحت تاثیر شرایط نور/تاریکی و تاریکی مداوم قرار نگرفت. بذور ساق‌ترشک در دامنه وسیعی از دماهای متناوب تست شده در دو رژیم نور/تاریکی و تاریکی مداوم بیش از ۸۵ درصد جوانه زدند و جوانه‌زنی آن در دمای ۱۰/۵ درجه سانتی‌گراد متوقف شد. بذور علف‌هرز کوزه قلیانی در دامنه دماهای متناوب ۲۵/۱۵ درجه سانتی‌گراد و پایین‌تر در دو رژیم نور/تاریکی و تاریکی مداوم بیش از ۷۰ درصد جوانه‌زنی داشتند، اما در دماهای بالاتر از ۲۵/۱۵ درجه سانتی‌گراد جوانه‌زنی به خصوص در شرایط نور/تاریکی کاهش محسوسی داشت. بذور ساق‌ترشک و کوزه قلیانی تا شوری ۱۶۰ میلی‌مولار بیش از ۸۵ درصد جوانه‌زنی داشته و جوانه‌زنی آنها در پتانسیل اسمزی ۰/۸- مگاپاسکال به ترتیب ۶۰ و ۹۰ درصد بود. بذور ساق‌ترشک و کوزه قلیانی در دامنه pH چهار تا ده حدود ۹۰ درصد جوانه زدند. عمق دفن بذر، سبز شدن گیاهچه‌های ساق‌ترشک و کوزه قلیانی را بطور معنی‌داری کاهش داد، به طوری که از عمق بیشتر از سه سانتی‌متر گیاهچه‌ای سبز نشد و حداکثر سبز شدن (به ترتیب ۹۸ و ۷۴/۷ درصد) مربوط به بذوری بود که در سطح خاک در زیر سه لایه کاغذ صافی کشت شدند.

واژه‌های کلیدی: سبز شدن، شوری، خشکی، اسیدیته، عمق کشت.

## مقدمه

(Baskin, 1987; Cavers, 1974; Weaver & Cavers, 1979). بنونوتی و همکاران (Benvenuti *et al.*, 2001) گزارش کردند که دمای بهینه برای جوانه زنی ترشک پهن برگ (*Rumex obtusifolius* L.) بین ۲۰ تا ۲۵ درجه سانتی گراد در دو رژیم نور یا تاریکی است. همچنین این محققین دریافتند که بذور گونه ترشک پهن برگ (*R. obtusifolius*) از عمق بیشتر از هشت سانتی متر سبز نشدند.

کوزه قلیانی (*Silene conoidea* L.) به نام‌های فارسی داردیر و صابونک، گیاهی علفی، یکساله، به ارتفاع ۱۰ تا ۴۰ سانتی متر، در قسمت پایین بوته دارای پوشش کرکی کوتاه متراکم و به پایین برگشته و در قسمت بالا حاوی پرزهای غده‌ای چسبناک متراکم می‌باشد. این علف‌هرز متعلق به تیره میخک (Caryophyllaceae) است و با بذر تکثیر می‌شود (Shimi & Termah, 2006). رویشگاه آن در مناطق نیمه مرطوب تا نیمه خشک و سرد بوده و برای رشد بهینه نیاز به نور فراوان و دمای بالا دارد (Rashed Mohassel *et al.*, 2009). کوزه قلیانی در استانهای شمالی، غربی، شرقی و جنوب ایران انتشار دارد و علف‌هرز مزارع غلات، چغندرقد، سبزی و صیفی، پنبه، دانه‌های روغنی، گیاهان زینتی، علوفه، زعفران، باغات و زیره سبز محسوب می‌شود (Shimi & Termah, 2006). جنس سیلن (*Silene* spp.) حدود ۶۰۰ گونه در مناطق معتدل دنیا دارد که در آسیا، اروپا و آفریقا پراکنده شده‌اند و گونه‌های چند ساله سیلن معمولاً در کوهستانها و گونه‌های یکساله در دشتها یافت می‌شوند که اغلب آنها به عنوان علف‌هرز شناخته می‌شوند (Nasir & Ali, 1986). بذورهای کوزه قلیانی از طریق جریان آب، بقایای گیاهی چسبیده به بدن حیوانات، ماشین آلات، کارگران و بذر آلوده محصولات زراعی و مرتعی، به سایر مناطق منتشر می‌شوند (Rashed Mohassel *et al.*, 2009). با توجه به اهمیت علف‌هرز کوزه قلیانی اطلاعاتی در رابطه با تاثیر عوامل محیطی بر جوانه زنی گونه‌های سیلن در منابع وجود ندارد، هر چند که مطالعاتی بر روی بعضی از گونه‌های تیره میخک انجام شده است. به عنوان مثال به گزارش نورونا

جوانه زنی بذر یک رویدادی حیاتی در تعیین موفقیت یک گونه علف‌هرز در یک بوم نظام زراعی است و به وسیله عوامل متعددی از قبیل دما، نور، شوری خاک، رطوبت و pH تنظیم می‌شود (Chachalis & Reddy, 2000; Koger *et al.*, 2004).

ساق ترشک (*Rumex crispus* L.) گیاهی است علفی، چندساله، ایستا و به ارتفاع ۳۰ تا ۱۲۵ سانتی متر که متعلق به تیره علف هفت بند (Polygonaceae) بوده و با بذر تکثیر می‌شود (Rashed Mohassel *et al.*, 2009).

هر چند ساق ترشک یک علف‌هرز چندساله است، اما می‌تواند مانند گیاهان یک یا دو ساله نیز رشد کند (Cavers & Harper, 1964). ترشک علیرغم داشتن تکثیر رویشی (پاجوشهای ریشه) (Cavers & Harper, 1964) بیشتر با بذر تکثیر می‌شود (Hongo, 1989). جوانه زنی بذر و ظهور گیاهچه‌های ترشک غالباً در بهار و اوایل تابستان صورت می‌گیرد (Pay, 2008). تک بوته ترشک قادر به تولید ۴۰۰۰۰ بذر می‌باشد (Cavers & Harper, 1964)، اما حدود ۱۰۰۰۰ بذر تولید می‌کند (Bond *et al.*, 2007). بذور این علف‌هرز می‌توانند روی گیاه مادری تا بهار آینده یا حتی تابستان باقی بمانند (Cavers & Harper, 1964) و توسط حیوانات یا آب به مسافت‌های دور پراکنده شوند (Pay, 2008). بذور ترشک در خاک برای حدود ۸۰ سال زنده می‌مانند، بنابراین بانک بذر پایایی را در خاک تشکیل می‌دهند. از سوی دیگر بذوری که از طریق مرگ، پراکنش، شکار یا پوسیدگی از بین می‌روند، می‌تواند ۹۰ درصد بانک بذر را شامل شود (Zaller, 2004). ثابت شده که ساق ترشک قادر است بعد از ۴۰ روز، از پاجوش‌های ریشه، گیاه جدیدی تولید نماید (Monaco & Cumbo, 1972). بذور تازه ساق ترشک خواب ندارند و در معرض نور و دمای ثابت ۱۵ (Samimy & Khan, 1983) و ۲۰ درجه سانتی گراد (Le Deunff, 1968) و در دماهای متناوب جوانه زنی بالایی داشتند (Baskin

جوانه‌زنی بذور با قرار دادن ۲۰ بذر و سه تکرار در پتری-دیش‌های استریل هفت سانتی‌متری که حاوی کاغذ صافی و پنج میلی‌لیتر آب مقطر یا محلول مورد نظر بود، بررسی شد. جهت جلوگیری از تبخیر شدن آب، پتری‌دیش‌ها به وسیله پارافیلیم بسته شدند و به ژرمیناتور در دمای متناوب ۲۵/۱۵ درجه سانتی‌گراد (شب/روز) و دوره نوری ۱۲ ساعت به مدت ۱۴ روز منتقل شدند. برای ارزیابی تأثیر تاریکی بر جوانه‌زنی بذور، پتری‌دیش‌ها در دو لایه فویل آلومینیومی پیچیده شدند. بذره‌های جوانه‌زده ۲۴ ساعت پس از شروع آزمایش شمارش و تا پایان آزمایش به صورت روزانه یادداشت گردید. معیار جوانه‌زنی، خروج ریشه‌چه قابل رویت بود (Chauhan et al., 2006 a). تیمار شاهد در آزمایشات تنش شوری و خشکی و pH درصد جوانه‌زنی به دست آمده در دمای متناوب ۲۵/۱۵ درجه سانتی‌گراد در رژیم نور/تاریکی می‌باشد.

#### بررسی نور و دما بر جوانه‌زنی بذر

جوانه‌زنی بذور در ژرمیناتور تحت دماهای متناوب شب/روز (۱۰/۵، ۲۰/۱۰، ۲۵/۱۵، ۳۰/۲۰ و ۳۵/۲۵ درجه سانتی‌گراد) در دو تیمار نور/تاریکی با دوره نوری ۱۲ ساعته و تاریکی مداوم به مدت ۱۴ روز بررسی گردید. این دماهای متناوب به منظور شبیه‌سازی دامنه تغییرات دمایی در منطقه شمال خراسان در دوره زمانی بهار تا تابستان انتخاب شدند.

#### بررسی تنش شوری و خشکی بر جوانه‌زنی بذر

بررسی شوری روی جوانه‌زنی بذور ساق‌ترشک و کوزه قلیانی با استفاده از محلول کلرید سدیم (NaCl) در غلظت‌های صفر (شاهد)، ۱۰، ۲۰، ۴۰، ۸۰، ۱۶۰، ۳۲۰ و ۶۴۰ میلی‌مولار ارزیابی گردید. در پایان این آزمایش به منظور این‌که مشخص شود آیا اثر کلرید سدیم بر جوانه‌زنی به دلیل سمیت یونی بوده یا صرفاً به علت کاهش پتانسیل اسمزی، بذور جوانه نزده مجدداً در آب مقطر قرار داده شده و در ژرمیناتور قرار گرفتند. به منظور اعمال شرایط خشکی محلول‌هایی با پتانسیل اسمزی معادل صفر (شاهد)، ۰/۱، ۰/۲، ۰/۴، ۰/۶، ۰/۸، ۱/۰ و ۱/۲۴ مگاپاسکال با حل کردن صفر، ۷/۲۴

و همکاران (Noronha et al., 1997) بذور گندمک (*media* (L) (*Stellaria* Vill) و گوش‌موشی (*Cerastium officinalis* Boung) شش هفته در دمای ۳/۲ درجه سانتی‌گراد قرار گرفتند که در نور بیش از ۸۹ درصد و در تاریکی ۵۳ درصد جوانه زدند. وانگ و همکاران (Wang et al., 2009) مشاهده کردند که جوانه‌زنی بذور (*Urena lobata* L.) در پتانسیل اسمزی پایین‌تر از ۰/۲- مگاپاسکال کاهش یافت و جوانه‌زنی آن تحت تأثیر سطوح مختلف pH (چهار تانه) قرار نگرفت.

برای بهبود سیستم‌های مدیریت علف‌های هرز، آگاهی از جوانه‌زنی بذر، بقا و سبز شدن گیاهچه‌ها ضروری است (Mennan & Ngouajio, 2006). هدف این پژوهش بررسی تأثیر نور، دما، تنش شوری و خشکی، pH و عمق قرارگیری در خاک بر جوانه‌زنی بذر و ظهور گیاهچه دو علف‌هرز ساق-ترشک (*Rumex crispus*) و کوزه قلیانی (*Silene conoidea*) می‌باشد.

#### مواد و روش‌ها

به منظور بررسی اکولوژی جوانه‌زنی بذر و ظهور گیاهچه ساق‌ترشک و کوزه قلیانی، پژوهشی در پاییز و زمستان ۱۳۸۸ در آزمایشگاه تحقیقاتی گروه زراعت و اصلاح نباتات دانشکده کشاورزی دانشگاه بیرجند اجرا گردید. بذور کوزه قلیانی از مزارع گندم و جو دیم و ساق‌ترشک از باغات شهرستان قوچان در اوایل مرداد ۱۳۸۸ (طول و عرض جغرافیایی: ۵۸ درجه و ۳۲ دقیقه شرقی و ۳۵ درجه و ۱۱ دقیقه شمالی و ارتفاع از سطح دریا: ۱۳۰۰ متر) جمع‌آوری گردیدند. بذور از روی تعدادی بوته کوزه قلیانی و ساق-ترشک انتخاب و جمع‌آوری گردید، بذور پس از تمیز کردن در دمای اتاق (۲۵ درجه سانتی‌گراد) تا زمان مصرف نگهداری شدند. این آزمایشات سه ماه بعد از برداشت بذور از روی بوته‌های مادری انجام گرفت.

#### روش عمومی آزمایش‌های جوانه‌زنی

$$G(\%) = G_{max} / \{1 + (x/x_{50})^{G_{rate}}\} \quad (1)$$

در این معادله  $G$  درصد جوانه زنی در غلظت‌های مختلف شوری و پتانسیل اسمزی  $G_{max}(x)$  حداکثر درصد جوانه زنی،  $x_{50}$  غلظت کلرور سدیم و یا PEG لازم جهت ۵۰ درصد بازدارندگی (حداکثر جوانه زنی) و  $G_{rate}$  نشانگر شیب مدل می‌باشد.

از نرم‌افزار Genstat 9th جهت تجزیه واریانس استفاده شد. مقایسه میانگین‌ها با استفاده از آزمون LSD در سطح ۵٪ صورت گرفت. داده‌های مربوط به درصد سبز شدن گیاهچه-ها از اعماق مختلف خاک با یک مدل سیگموئیدی کاهش‌ی (Chauhan & Johnson, 2008) برازش داده شدند:

$$E(\%) = E_{max} / (\exp(-(x-x_{50})/E_{rate})) \quad (2)$$

در این مدل  $E$  درصد سبز شدن گیاهچه از عمق کاشت  $x$ ،  $E_{max}$  حداکثر درصد سبز شدن گیاهچه،  $x_{50}$  نشان‌دهنده عمق کاشتی است که باعث کاهش ۵۰ درصدی سبز شدن بذر ساق‌ترشک و کوزه قلیانی می‌گردد و  $E_{rate}$  شیب مدل را نشان می‌دهد.

## نتایج و بحث

### تأثیر دما و نور بر جوانه زنی بذر

اثر دماهای مختلف بر جوانه زنی بذر ساق‌ترشک در سطح ۱٪ معنی‌دار بود، در حالیکه اثر نور و اثر متقابل نور و دما معنی‌دار نبود. در دمای متناوب ۱۰/۵ درجه سانتیگراد (شب/روز) در شرایط نور/تاریکی و تاریکی مداوم بذر جوانه نزد و بیشترین جوانه زنی در دمای متناوب ۲۵/۱۵ درجه سانتیگراد به ترتیب در شرایط نور/تاریکی (۱۰۰٪) و تاریکی مداوم (۹۶/۷٪) بود (شکل ۱). بنونوتی و همکاران (Benvenuti et al., 2001) گزارش کردند که حداکثر جوانه زنی گونه ترشک پهن‌برگ (*R. obtusifolius*) بین دمای ۲۰ و ۲۵ درجه سانتیگراد در دو رژیم نور یا تاریکی صورت گرفت.

۱۱/۲۲، ۱۶/۹۴، ۲۱/۳۶، ۲۵/۱۰ و ۲۸/۴۰ گرم پلی اتیلن گلیکول ۶۰۰۰ در ۱۰۰ میلی‌لیتر آب مقطر تهیه شدند و بذور در آن قرار گرفتند (Chauhan et al., 2006 a).

### بررسی pH بر جوانه زنی بذر

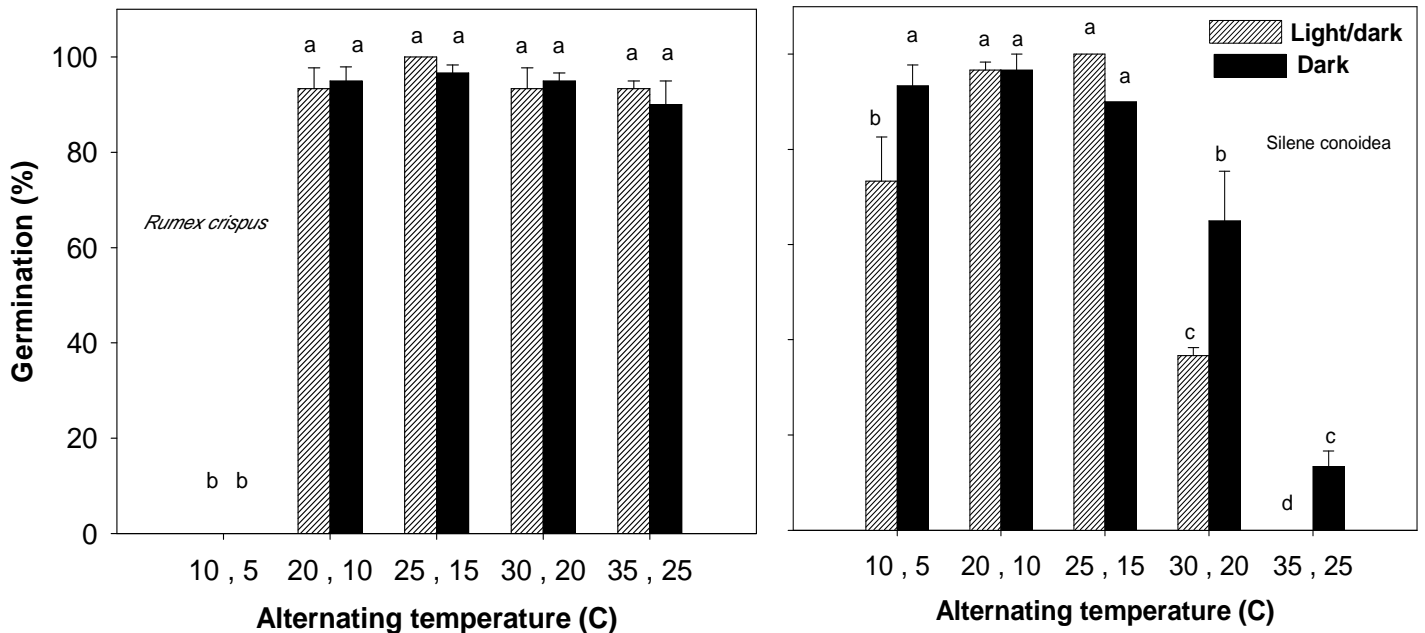
به منظور بررسی اثر اسیدیته بر جوانه زنی بذر ساق‌ترشک و کوزه قلیانی با استفاده از محلول‌های بافر با اسیدیته تنظیم شده چهار تاده طبق روش چاچالیس و ردی (Chachalis & Ready, 2000) استفاده شد. از آب مقطر با pH ۷/۲ به عنوان شاهد استفاده شد.

### بررسی عمق کاشت بذر بر ظهور گیاهچه

به منظور بررسی اثر عمق کاشت بذر بر رویش گیاهچه ساق-ترشک و کوزه قلیانی، یک آزمایش گلدانی در قالب طرح بلوک‌های کامل تصادفی در سه تکرار در اتاقک رشد در دمای ۲۵/۱۵ درجه سانتیگراد (شب/روز) و دوره نوری ۱۲ ساعته به مدت ۳۰ روز انجام گرفت. تعداد ۵۰ بذر در هر گلدان در سطح خاک (با استفاده از سه لایه کاغذ صافی روی بذر و بدون پوشش کاغذ صافی)، و اعماق نیم، یک، دو، سه، و چهار سانتی‌متری کاشته شد و رطوبت گلدان‌ها در حد ظرفیت نگهداری آب گلدان حفظ شد. گلدان‌ها به طور روزانه مورد بازدید قرار گرفته و هر روز گیاهان سبز شده پس از شمارش از سطح خاک قطع شد. معیار سبز شدن، ظهور گیاهچه‌های ساق‌ترشک و کوزه قلیانی در سطح خاک بود.

### تجزیه آماری

تمام آزمایشات در قالب طرح بلوک‌های کامل تصادفی با سه تکرار انجام گردیدند. هر تکرار در یک قفسه جداگانه در ژرمیناتور قرار داده و به عنوان یک بلوک در نظر گرفته شد. آزمایش تأثیر نور و دما به صورت فاکتوریل در قالب طرح بلوک‌های کامل تصادفی انجام گردید. مقادیر جوانه زنی در غلظت‌های مختلف شوری و پتانسیل اسمزی با استفاده از یک مدل لجستیک سه پارامتری (Chauhan et al., 2006 a) توسط نرم‌افزار Plot 11.0 Sigma برازش داده شدند. مدل لجستیک مذکور عبارت بود از:



شکل ۱- تاثیر دماهای متناوب (روز/شب) بر جوانه زنی بذر ساق ترشک و کوزه قلیانی؛ ستون‌های فاقد حرف مشترک دارای اختلاف معنی‌دار بر اساس آزمون LSD در سطح ۰.۵٪ می‌باشند. خطوط عمودی نشانگر خطای استاندارد می‌باشند.

Figure 1. Effect of alternating temperatures (day/night) on germination of curly dock and cone catchfly seeds; vertical bars without similar words represent significant difference based on  $LSD_{5\%}$ . Vertical bars represent standard error.

زنی داشتند، در حالیکه در دماهای بالاتر ۱۷ تا ۹۰ درصد جوانه زنی مشاهده شد.

تأثیر دماهای متناوب شب/روز (۱۰/۵، ۲۰/۱۰، ۲۵/۱۵، ۳۰/۲۰ و ۳۵/۲۵ درجه سانتی‌گراد) و شرایط نوری (نور/تاریکی و تاریکی مداوم) بر جوانه زنی بذر کوزه قلیانی در سطح ۰.۱٪ معنی‌دار و اثر متقابل دما و شرایط نوری در سطح ۰.۵٪ معنی‌دار بود. حداکثر (۱۰۰ و ۹۰ درصد) جوانه زنی در دمای متناوب ۲۵/۱۵ درجه سانتی‌گراد به ترتیب مربوط به تیمار نور/تاریکی و تاریکی مداوم بود (شکل ۱). در دماهای ۲۰/۱۰ و ۲۵/۱۵ درجه سانتی‌گراد جوانه زنی بذر کوزه قلیانی تحت تاثیر شرایط نوری قرار نگرفت، در حالیکه در دماهای ۱۰/۵، ۳۰/۲۰ و ۳۵/۲۵ درجه سانتی‌گراد جوانه زنی در شرایط نور/تاریکی نسبت به شرایط تاریکی به طور معنی‌داری پایین‌تر بود (شکل ۱). این نتایج نشان می‌دهد که نور عامل بازدارنده جوانه زنی بذر کوزه قلیانی در دمای بالاتر و پایین‌تر از دمای

جوانه زنی بذر برخی از گونه‌ها در نور و تاریکی یکسان می‌باشد (Teuton et al., 2004). عدم واکنش جوانه زنی بذر ساق ترشک به نور نشان‌دهنده این است که بذر این گونه علف-هرز فاقد خاصیت فتوبلاستیک هستند و قادرند که بعد از دفن در خاک یا در زیر بقایای گیاهی یا بعد از بسته شدن کانوپی گیاهان زراعی جوانه بزنند.

هنگامی که بذر ساق ترشک بلافاصله بعد از برداشت از روی بوته‌های مادری در دمای ۲۵/۱۵ درجه سانتی‌گراد قرار گرفتند، بیش از ۹۰ درصد جوانه زدند، که موید این است که بذر ساق ترشک فاقد خواب اولیه هستند و بانک بذر خاک می‌تواند به وسیله راهکار بستر بذر کاذب قبل از استقرار گیاهان زراعی تخلیه شود. باسکین و باسکین (Baskin & Baskin, 1985) نیز گزارش کردند بذر تازه برداشت شده ساق ترشک در دمای ۱۵/۶ درجه سانتی‌گراد ۴۵ درصد جوانه-

درصد جوانه زدند که مؤید عدم القای خواب ثانویه در بذر کوزه قلیانی در دماهای نامطلوب است.

### تاثیر تنش شوری و خشکی بر جوانه زنی بذر

جوانه زنی بذر ساق ترشک در غلظت صفر تا ۱۶۰ میلی مولار کلرید سدیم بیش از ۹۵ درصد بود اما با افزایش غلظت نمک، جوانه زنی به شدت کاهش یافت، به طوری که در غلظت ۳۲۰ و ۶۴۰ میلی مولار جوانه زنی متوقف شد (شکل ۲). مدل برازش داده شده، غلظتی از نمک کلرید سدیم را که برای کاهش ۵۰ درصدی حداکثر جوانه زنی نیاز بود ۱۸۸/۴۵ میلی-مولار برآورد نمود. در مطالعه‌ای عدم جوانه زنی بذر گونه *Synedrella nodiflora* L. Gaertn در غلظت ۲۰۰ میلی مولار توسط (Chauhan & Johnson, 2009) گزارش گردید.

جوانه زنی بذر کوزه قلیانی تا غلظت ۱۶۰ میلی مولار کلرید سدیم تحت تاثیر شوری قرار نگرفت و با افزایش غلظت شوری جوانه زنی کاهش محسوسی یافت (بیشتر از ۸۰ درصد)، به طوری که در غلظت‌های ۳۲۰ و ۶۴۰ میلی مولار جوانه زنی متوقف شد (شکل ۲). مدل برازش داده شده، غلظتی از نمک کلرید سدیم را که برای کاهش ۵۰ درصدی حداکثر جوانه زنی کوزه قلیانی لازم بود را ۱۹۰/۱۷ میلی مولار برآورد نمود. در مطالعه‌ای مشابه جوانه زنی بذر شیر تیغک (*Sonchus oleraceus* L. در غلظت ۴۰ میلی مولار بیشتر از ۹۰ درصد بود ولی در غلظت ۱۶۰ میلی مولار ۷/۵ درصد جوانه زنی صورت گرفت، و در غلظت ۳۲۰ میلی مولار جوانه زنی متوقف شد (Chauhan et al., 2006 a). در این پژوهش بذر ساق ترشک و کوزه قلیانی که در غلظت ۶۴۰ میلی مولار جوانه نزده بودند و به آب مقطر منتقل شدند (آزمایش بازیابی) به ترتیب ۹۵±۲/۸۸ و ۹۸±۱/۶۷ درصد جوانه زدند، بنابراین می‌توان نتیجه گرفت که عدم جوانه زنی بذر در این غلظت، به دلیل سمیت یونی نبوده و صرفاً اثر منفی آن بر جوانه زنی، کاهش شدید پتانسیل اسمزی بود. خاکهای با شوری ۴۰ تا ۱۰۰ میلی مولار (تقریباً هدایت الکتریکی چهار تا ده میلی موس بر سانتی متر) جزو خاکهای با شوری متوسط محسوب می‌شوند

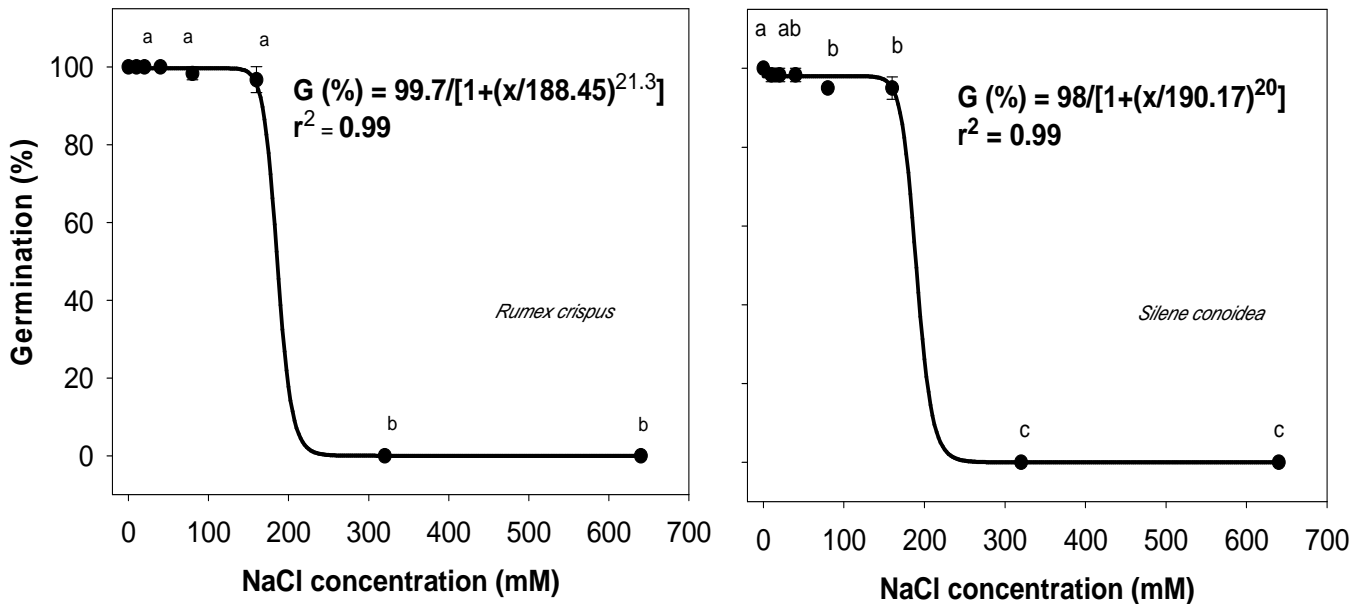
بهینه ۲۵/۱۵ و ۲۰/۱۰ درجه سانتی گراد می‌باشد، به طوری که جوانه زنی در شرایط نور/تاریکی در دمای ۳۵/۲۵ درجه سانتی گراد صورت نگرفت، در حالیکه در این دما در تاریکی مداوم ۱۳/۳۳ درصد جوانه زنی صورت گرفت (شکل ۱). این نتایج اشاره به این نکته دارد که بذر کوزه قلیانی ممکن است مانند سایر بذوری که دارای خاصیت فتوبلاستیک منفی هستند (که در آن‌ها فیتوکروم غیر فعال پس از رسیدگی در بذر باقی می‌ماند)، در صورت آبیگری (جذب آب) در تاریکی بهتر جوانه بزنند (Rollin, 1972). همچنین در دماهای بالاتر و پایین تر از دمای مطلوب امکان تبدیل فیتوکروم فعال ( $P_{fr}$ ) به نوع غیر فعال ( $P_r$ ) وجود دارد که مانع جوانه زنی بذر در صورت وجود نور می‌شود.

عدم جوانه زنی بذر علف‌های هرزی نظیر تربچه وحشی (*Raphanus raphanistrum* L.) (Cheam & Code, 1995) و بی-تی‌راخ (*Galium tricornatum* Dandy.) (Chauhan et al., 2006) در نور گزارش شده است. حداکثر جوانه زنی ساق ترشک و کوزه قلیانی در دمای ۲۵/۱۵ درجه سانتی گراد صورت گرفت که با توجه به منشأ این دو علف‌هرز از مناطق معتدل، دور از انتظار نبود. در دمای بالاتر از ۲۵/۱۵ درجه سانتی گراد جوانه زنی بذر کوزه قلیانی کاهش یافت که دلالت بر این دارد که بذر کوزه قلیانی در دماهای پایین تر جوانه می‌زنند و در نتیجه پراکنش این گونه ممکن است محدود به مناطق معتدل شود. حفظ قابلیت جوانه زنی بذر ساق ترشک و کوزه قلیانی در دامنه دماهای بررسی شده نشان می‌دهد که این دو گونه علف‌هرز بر حسب وضعیت خواب و رطوبت خاک می‌توانند در شرایط دمایی متفاوت بهار و اوایل تابستان به خوبی جوانه بزنند. چنین سازگاری وسیعی به دما ممکن است فرصت‌هایی را برای تولید بذر بیشتر برای ساق ترشک و کوزه قلیانی فراهم آورد.

هنگامی که بذر جوانه نزده کوزه قلیانی در دمای ۳۵/۲۵ درجه سانتی گراد در شرایط نور/تاریکی، به دمای ۲۵/۱۵ درجه سانتی گراد و در شرایط نور/تاریکی منتقل شدند، بیش از ۹۰

در چنین شوری خاکی جوانه بزند و در این مناطق به عنوان یک علف‌هرز مهم برای گیاهان زراعی قلمداد شوند.

(Tanji & Kieln, 2002). اطلاعات این پژوهش نشان‌دهنده این است که بخشی از بذر ساق‌ترشک و کوزه قلیانی می‌توانند

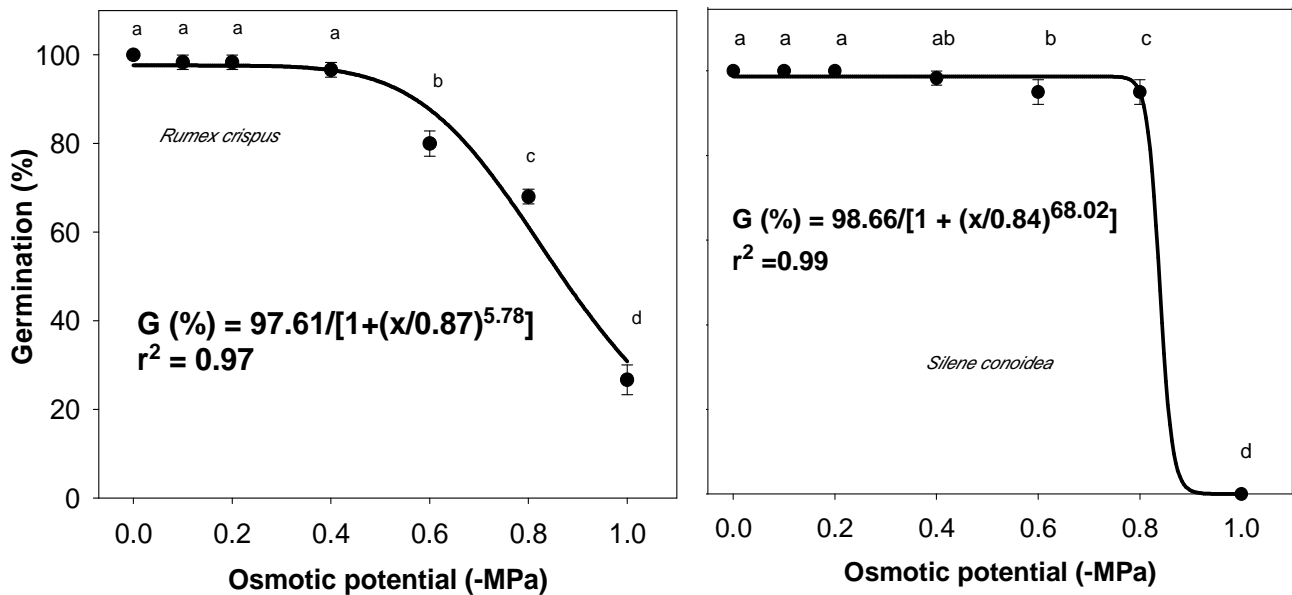


شکل ۲. تاثیر غلظت کلرید سدیم بر جوانه‌زنی بذر ساق‌ترشک و کوزه قلیانی در دمای ۲۵/۱۵ درجه سانتی‌گراد روشنایی/تاریکی با دوره نوری ۱۲ ساعت؛ خط رسم شده نمایانگر مدل لجستیک سه‌پارامتری برازش داده شده به داده‌هاست.

Figure 2. Effect of NaCl concentrations on germination of curly dock and cone catchfly seeds incubated at 25/15C light/dark with 12-h photoperiod; line represents the functional three-parameter logistic model fitted to the data.

(L. که گونه‌ای مقاوم به خشکی است، مشاهده شد که جوانه‌زنی آن در پتانسیل اسمزی ۱- مگاپاسکال در حدود ۲۵ درصد بود (Ebrahimi et al., 2009)، در حالیکه علف‌هرز ساق-ترشک در پتانسیل اسمزی ۱- مگاپاسکال حدود ۲۶/۶ درصد جوانه‌زنی داشت. جوانه‌زنی کوزه قلیانی در دامنه پتانسیل اسمزی صفر تا ۰/۸- مگاپاسکال تحت تاثیر تنش خشکی قرار نگرفت و در این دامنه از پتانسیل اسمزی بیش از ۹۰ درصد جوانه‌زنی اتفاق افتاد و در پتانسیل اسمزی ۱- مگاپاسکال جوانه‌زنی متوقف گردید.

جوانه‌زنی ساق‌ترشک در پتانسیل اسمزی صفر ۱۰۰ درصد و حتی در پتانسیل اسمزی ۰/۶- مگاپاسکال در حدود ۸۰ درصد بود (شکل ۳). کاهش بیشتر پتانسیل اسمزی موجب کاهش قابلیت جوانه‌زنی ساق‌ترشک شد، به طوری که در پتانسیل اسمزی ۱- مگاپاسکال به ۲۶/۶ درصد کاهش یافت. مدل برازش داده شده، پتانسیل اسمزی که برای کاهش ۵۰ درصدی حداکثر جوانه‌زنی نیاز بود را ۰/۸۷- مگاپاسکال برآورد نمود. نتایج این تحقیق حاکی از سطح بالایی از مقاومت به خشکی در این گونه علف‌هرز است، زیرا که در تحقیقی مشابه روی علف‌هرز بادبُر (*Ceratocarpus arenarius*)



شکل ۳. تاثیر پتانسیل اسمزی بر جوانه‌زنی بذر ساق‌ترشک و کوزه‌قلیانی در دمای ۲۵/۱۵ درجه سانتیگراد روشنایی/تاریکی با دوره نوری ۱۲ ساعت؛ خط رسم شده نمایانگر مدل لجستیک سه پارامتری برازش داده شده به داده‌هاست.

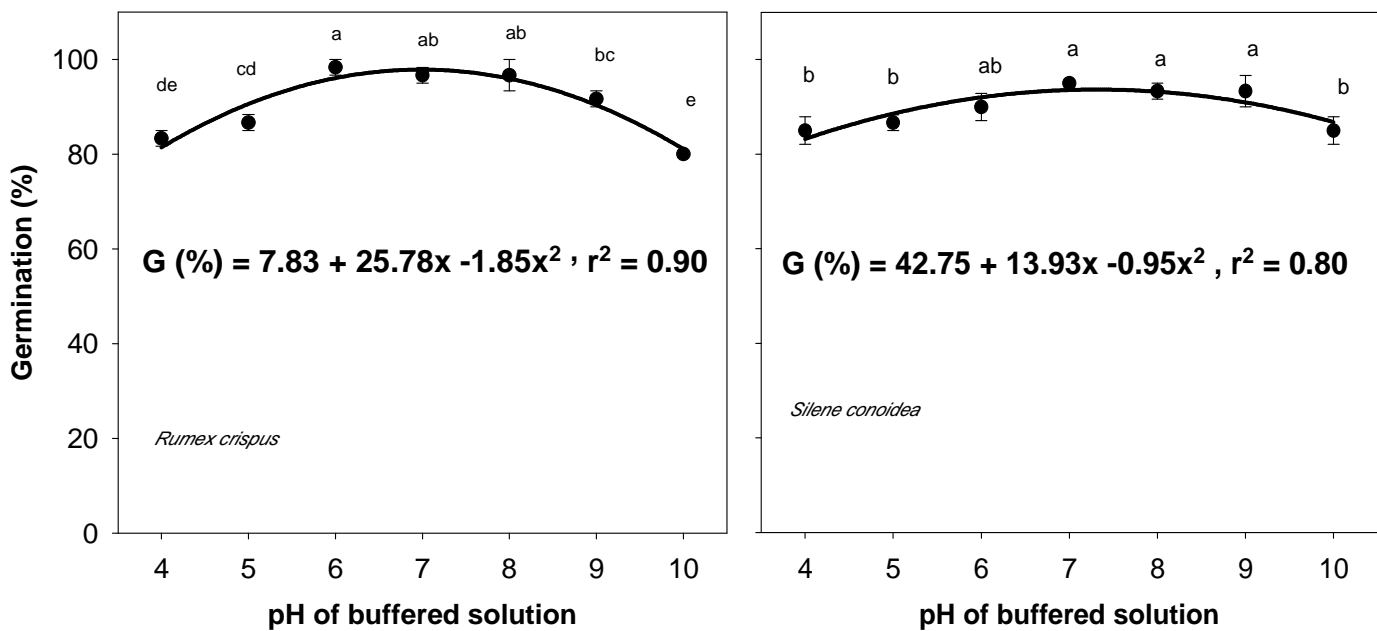
Figure 3. Effect of osmotic potentials on germination of curly dock and cone catchfly seeds incubated at 25/15C light/dark with 12-h photoperiod; line represents the functional three-parameter logistic model fitted to the data.

حداکثر درصد جوانه‌زنی ساق‌ترشک (۹۸/۳ درصد) در pH شش و حداقل آن (۸۰ درصد) در pH ده مشاهده گردید، در حالیکه حداکثر درصد جوانه‌زنی کوزه‌قلیانی (۹۵ درصد) در pH هفت و حداقل آن (۸۵ درصد) در pH چهار و ده مشاهده شد (شکل ۴). بذر ساق‌ترشک و کوزه‌قلیانی توانستند در دامنه pH چهار تا ده حدود ۹۰ درصد جوانه بزنند. به طور کلی، گیاهان می‌توانند دامنه pH محیط، در محدوده چهار تا هشت را تحمل کنند (Arnon & Johnson, 1942). جوانه‌زنی گونه (Campsis radicans (L.) Seem ex Bureau) در دامنه وسیعی از pH توسط (Chachalis & Reddy, 2000) گزارش شده است. جوانه‌زنی بذر ساق‌ترشک و کوزه‌قلیانی در دامنه وسیعی از محلول pH مویده این نکته است که pH خاک نمی‌تواند عامل محدود کننده‌ای برای جوانه‌زنی بذر این دو گونه علف‌هرز باشد.

مدل برازش داده شده، پتانسیل اسمزی که برای کاهش ۵۰ درصدی حداکثر جوانه‌زنی نیاز بود را ۰/۸۴- مگاپاسکال برآورد نمود. آب قابل دسترس گیاهان در خاک در محدوده ظرفیت مزرعه (۰/۰۳- مگاپاسکال) و نقطه پژمردگی دائمی (۱/۵- مگاپاسکال) قرار دارد (Miller & Donahue, 2004). نتایج این تحقیق حاکی از سطح بالایی از مقاومت به خشکی در کوزه‌قلیانی است و با توجه به منشأ جمع‌آوری بذر این گونه از مزارع دیم می‌توان بیان داشت که بذر کوزه‌قلیانی می‌تواند در اوایل بهار و تابستان و یا اوایل پاییز از حداقل رطوبت موجود در خاک جوانه‌زده و در مزارع به خصوص در دیم‌زارها به سرعت غالب شوند.

#### تاثیر pH بر جوانه‌زنی بذر





شکل ۴. تاثیر محلول pH روی جوانه زنی بذر ساق ترشک و کوزه قلیانی در دمای ۲۵/۱۵ درجه سانتیگراد روشنایی/تاریکی با دوره نوری ۱۲ ساعت؛ خط رسم شده نمایانگر مدل درجه دو برازش داده شده به داده‌هاست.

Figure 4. Effect of buffered pH solutions on germination of curly dock and cone catchfly seeds incubated at 25/15C light/dark with 12-h photoperiod; line represents a quadratic model fitted to the data.

#### تأثیر عمق کشت بذر بر ظهور گیاهچه

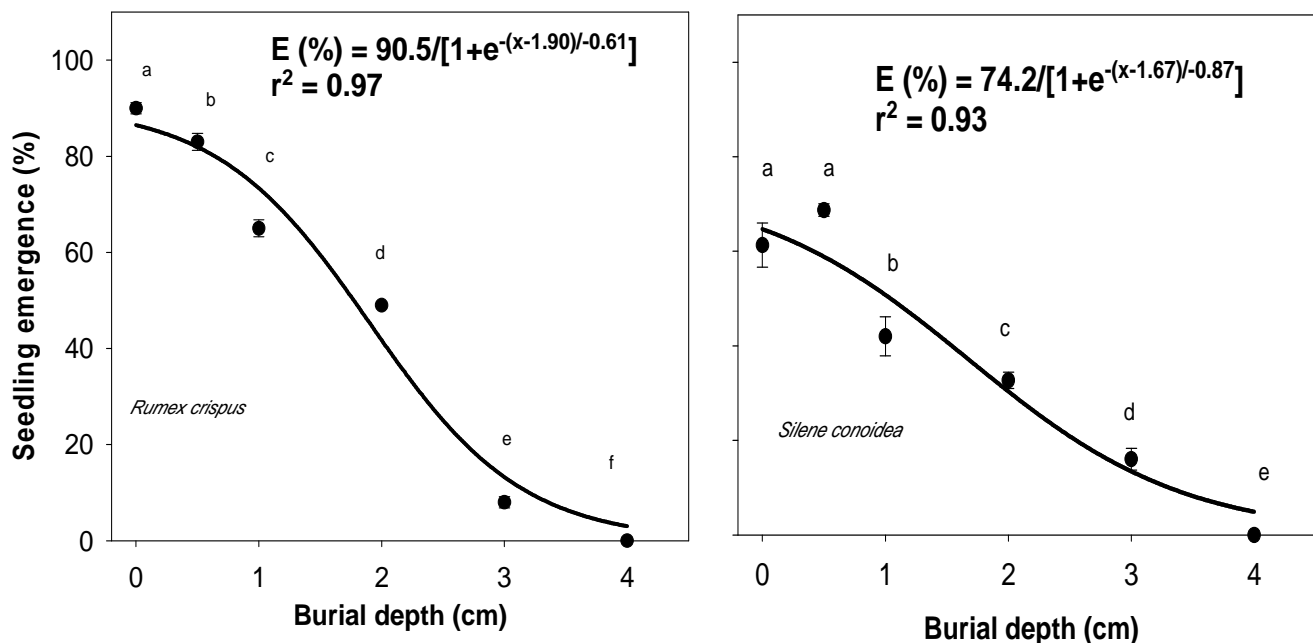
کوزه قلیانی، ۱/۶۷ سانتی متر تعیین گردید. بازیابی مجدد بذر ساق ترشک که در عمق چهار سانتی متری کشت شده بودند نشان داد که هیچ کدام از بذر سالم باقی نمانده و از بین رفته بودند. این نکته نشان می‌دهد که بذر دفن شده در این عمق خاک دچار جوانه زنی مرگبار شده و نتوانسته‌اند به دلیل اتمام ذخیره غذایی بذر به سطح خاک برسند. اما آزمایش بازیابی بذر کوزه قلیانی که در عمق چهار سانتی متری کشت شده بودند منجر به ۵۹±۱/۷۶ درصد جوانه زنی گردید، که دلالت بر این دارد که بذر دفن شده در این عمق وارد خواب اجباری شده و به محض قرار گرفتن در سطح خاک به آسانی جوانه می‌زنند. کاهش سبز شدن گیاهچه به دلیل افزایش عمق در چند گونه علف‌هرز گزارش شده است؛ به عنوان مثال بنونوتی و همکاران (Benvenuti et al., 2001) گزارش کردند که گیاهچه‌های گونه ترشک پهن برگ (*R. obtusifolius*) از عمق بیشتر از هشت سانتی متر سبز نشدند. گیاهچه‌های حاصل از بذر درشت‌تر که دارای ذخایر کربوهیدراتی کافی

گیاهچه‌های ساق ترشک در عمق صفر (بدون پوشش با کاغذ صافی) و ۰/۵ سانتی متری کشت بذر، به ترتیب ۹۰ و ۸۳/۳ درصد سبز شدند و در عمق سه سانتی متری تنها هشت درصد گیاهچه‌ها سبز شدند، اما در عمق چهار سانتی متری هیچ گیاهچه‌ای سبز نشد. بر اساس برآورد مدل برازش شده، عمقی که مانع ۵۰ درصد حداکثر سبز شدن گیاهچه‌های ساق ترشک گردید ۱/۹۰ سانتی متر تعیین شد (شکل ۵). وزن هزار دانه کوزه قلیانی ۱/۱۳±۰/۰۱۸ و وزن هزار دانه ساق ترشک ۲/۱۹±۰/۰۲ گرم تعیین گردید.

گیاهچه‌های کوزه قلیانی در عمق صفر (بدون پوشش با کاغذ صافی) و ۰/۵ سانتی متری کشت بذر به ترتیب ۶۱/۳ و ۶۸/۷ درصد سبز شدند و در عمق سه سانتی متری ۱۶ درصد سبز شدن مشاهده گردید، اما در عمق چهار سانتی متری باز هم گیاهچه‌ای سبز نشد (شکل ۵). با استفاده از مدل برازش شده، عمق بازدارنده ۵۰ درصد حداکثر سبز شدن گیاهچه‌های

انتشار آهسته تر گازها، که رابطه عکس با عمق دفن دارد، باشد (Benvenuti & Macchia, 1995). کاهش نوسانات دمایی با افزایش عمق دفن می تواند دلیل دیگری برای کاهش سبز شدن علف های هرز از اعماق بیشتر باشد (Roberts & Totterdell, 1981).

هستند می توانند از اعماق بیشتر سبز شوند (Baskin & Baskin, 1998). به عبارت دیگر گیاهچه های حاصل از بذور ریز علف های هرز ساق ترشک و کوزه قلیانی که دارای ذخایر انرژی ناکافی هستند نمی توانند از عمق بیشتر از سه سانتی متر سبز شوند. کاهش جوانه زنی با افزایش عمق ممکن است به دلیل افزایش دی اکسید کربن حاصل از فعالیت بیولوژیکی خاک و



شکل ۵. تاثیر اعماق دفن بذور ساق ترشک و کوزه قلیانی بر ظهور گیاهچه در دمای ۲۵/۱۵ درجه سانتی گراد (روز/شب) با دوره نوری ۱۲ ساعت ۳۰ روز بعد از کشت؛ خط رسم شده نمایانگر مدل سیگموئیدی برازش داده شده به داده هاست.

Figure 5. Effect of burial depths of curly dock and cone catchfly seeds on seedling emergence in a growth chamber at 25/15 C day/night temperatures with a 12-h photoperiod for 30 days after planting; line represents the sigmoidal decay-curve model fitted to the data.

سه سانتی متر منتقل کند می تواند مانع سبز شدن گیاهچه های ساق ترشک و کوزه قلیانی شود.

در مجموع، گستره دمایی وسیع جوانه زنی این دو گونه علف-هرز در شرایط نور/تاریکی و تاریکی مداوم و توانایی جوانه-زنی آنها در شوری های متوسط و پتانسیل اسمزی ۰/۸-مگاپاسکال و همچنین جوانه زنی در محدوده اسیدیته چهار تا ده، نشانگر توان بالای استقرار آنها در اکثر مناطق کشور به خصوص مناطق خشک و نیمه خشک می باشد.

نکته قابل توجه این بود که گیاهچه های حاصل از بذور مستقر در سطح خاک که زیر سه لایه کاغذ صافی قرار داده شدند، در هر دو گیاه ساق ترشک و کوزه قلیانی به ترتیب  $98 \pm 1/15$  و  $74/7 \pm 2/9$  درصد رویش داشتند، که این می تواند به دلیل تماس بهتر بذر با سطح خاک و حفظ رطوبت توسط کاغذ صافی باشد. می توان گفت که حفظ بقایا در سیستم های بدون خاک ورزی در سطح خاک سبز شدن این دو گونه علف هرز را ممکن است افزایش دهد. همچنین به نظر می رسد عملیات خاک ورزی که بتواند بذور این دو گونه را به عمق بیشتر از

## منابع

- Arnon, D. I. and Johnson, C. M. 1942. Influence of hydrogen ion concentrations on the growth of higher plants under controlled conditions. *Plant Physiol.* 17: 525-539.
- Baskin, J. M. and Baskin, C. C. 1985. Does seed dormancy play a role in the germination ecology of *Rumex crispus* L. ? *Weed Sci.* 33: 340-343.
- Baskin, J. M. and Baskin, C. C. 1987. A contribution to the germination ecology of *Rumex crispus* L. *Bulletin of the Torrey Botanical Club.* 105: 278-281.
- Baskin, C. C. and Baskin, J. M. 1998. *Seeds: Ecology, Biogeography, and Evaluation of Dormancy and Germination.* San Diego, CA, Academic. 666p
- Benvenuti, S. and Macchia, M. 1995. Hypoxia effect on buried weed seed germination. *Weed Res.* 35: 343-351.
- Benvenuti, S., Macchia, M. and Mieli, S. 2001. Light, temperature and burial depth effects on *Rumex obtusifolius* L. seed germination and emergence. *Weed Res.* 41: 177-186.
- Bond, W., Davies, G. and Turher, R. J. 2007. The biology and non-chemical control of broad-leaved dock (*Rumex obtusifolius* L.) and curled dock (*Rumex crispus* L.). [http: // [www.gardenorganic.org](http://www.gardenorganic.org). Uk/organicweeds].
- Cavers, P. B. 1974. Germination polymorphism in *Rumex crispus* L. The effects of different storage conditions on germination responses of seeds collected from individual plants. *Can. J. of Bot.* 52: 575-583.
- Cavers, P. B. and Harper, J. L. 1964. Biological flora of the British Isles: *Rumex obtusifolius* L. and *Rumex crispus* L. *J. Ecol.* 52: 733-766.
- Chachalis, D. and Ready, K. N. 2000. Factors affecting *Campsis radicans* seed germination and seedling emergence. *Weed Sci.* 48: 212-216.
- Chauhan, B. S. and Johnson, D. E. 2008. Seed germination and seedling emergence of giant sensitiveplant (*Mimosa invisa*). *Weed Sci.* 56: 244-248.
- Chauhan, B. S. and Johnson, D. E. 2009. seed germination and seedling emergence of synedrella (*Synedrella nodiflora* .) in a tropical environment. *Weed Sci.* 57: 36-42.
- Chauhan, B. S., Gill, G. and Preston, C. 2006a. Factors affecting seed germination of annual sowthistle (*Sonchus oleraceus*) in southern Australia. *Weed Sci.* 54: 854-860.
- Chauhan, B. S., Gill, G. and Preston, C. 2006b. Factors affecting seed germination of three horn bedstraw (*Galium tricornutum*). *Weed Sci.* 54: 471-477.
- Cheam, A. H. and Code, G. R. 1995. The biology of Australian weeds, 24: *Raphanus raphanistrum* L. *Plant Prot. Q.* 10: 2-13.
- Ebrahimi, E., Eslami, S. V., Mahmoodi, S. and Jami Al-Ahmadi, M. 2009. Factors affecting *Ceratocarpus arenarius* L. (Bluk.) seed germination and seedling emergence. *Weed Res Journal, (Islamic Azad University Karaj, Iran)* 2: 25-36. (In Persian with English summary).
- Hongo, A. 1989. Survival and growth of seedling of *Rumex obtusifolius* L. and *Rumex crispus* L. in newly sown grassland. *Weed Res.* 29: 7-12.
- Koger, C. H., Reddy, K. N. and Poston, D. H. 2004. Factors affecting seed germination, seedling emergence, and survival of texasweed (*Caperonia palustris*). *Weed Sci.* 52: 989-995.
- Le Deunff, Y. and Chaussant, R. 1968. Etud de la dormance secondaire des semences chez R. C L. *Ann. Physiol.* 10 : 227-236.
- Mennan, H. and Ngouajio, M. 2006. Seasonal cycles in germination and seedling emergence of summer and winter populations of catchweed bedstraw (*Galium aparine*) and wild mustard (*Brassica kabera*). *Weed Sci.* 54: 114-120.
- Miller, R. W. and Donahue, R. L. eds. 2004. Soil water properties. Pages 62-97 in *Soils in Our Environment.* Upper Saddle River, New Jersey: Prentice Hall.
- Monaco, T. J. and Cumbo, E. L. 1972. Growth and development of curly dock and broadleafdock. *Weed Sci.* 20: 64-67.
- Nasir, E. and Ali, S. I. 1986. *Flora of Pakistan*, Fakhri Printing Press, No. 175, P. 56.
- Noronha, A., Andersson, L. and Milberg, P. 1997. Rate of change in dormancy level and Light requirement in weed seeds during stratification. *Annal. Bot.* 800: 795-801.
- Pay, A. 2008. Ecological studies of *Rumex crispus* L. propagation, competition and demography.

- Doctoral Thesis. Swedish University of Agricultural Sciences Uppsala. Pp43.
- Rashed Mohassel, M. H., Najafi, H. and Akbarzadeh, M. D. 2009. Weed biology and control. Ferdowsi University of Mashhad Press, Second Edition, Pp404.(In Persian with English summary)
- Roberts, E. H. and Totterdell, S. 1981. Seed dormancy in *Rumex* species in response to environmental factors. *Plant Cell Environ.* 4: 97-106.
- Rollin, P. 1972. Phytochrome control of seed germination. Pages 229–257 in K. Mitrakos and W. Shropshire Jr., eds. *Phytochrome*. New York: Academic.
- Samimy, C. and Khan, A. A. 1983. Secondary dormancy, growth- regulator effects, and embryo growth potential in curly dock (*Rumex crispus*) seeds. *Weed Sci.* 31:153-158.
- Shimi, P. and Termah, F. 2006. Atlas of important weeds of Iran. Iranian Plant Protection Research Institute Press. Pp152.(In Persian with English summary)
- Tanji, K. K. and Kielen, N. C. 2002. Agricultural Drainage Water Mnaagement in Arid and Semi-Arid Areas. Fao Irrigation and Drainage Papper 61. Rome Italy. Food and Agriculture Organization of the United Nations. 202p.
- Teuton, T. C., Brecke, B. J., Unruh, J. B., Mac Donald, G. E., Miller, G. L. and Ducar, J. T. 2004. Factors affecting seed germination of tropical signalgrass (*Urochloa subquadriflora*). *Weed Sci.* 25: 376-381.
- Wang, J., Ferrell, J., MacDonald, G. and Sellers, B. 2009. Factors affecting seed germination of cadillo (*Urena lobata*). *Weed Sci.* 57: 31-35.
- Weaver, S. E. and Cavers, P. B. 1979. The effects of date of emergence and emergence order on seedling survival rates in *Rumex crispus* L. and *Rumex obtusifolius* L. *Can. J. Bot.* 57: 730-738.
- Zaller, J. G. 2004. Ecology and non-chemical control of *Rumex crispus* L. and *Rumex obtusifolius* L. (Polygonaceae) a review *Weed Res.* 44: 414-432.

---

---

## Studying the Ecology of Seed Germination and Seedling Emergence of Curly dock (*Rumex crispus* L.) and Cone Catchfly (*Silene conoidea* L.)

Esmail Ebrahimi<sup>1</sup>, Seyed V. Eslami<sup>2</sup>, Ebadollah Moayedi Shahraki<sup>1</sup>

MSc student of weed science, faculty of Agriculture, Birjand University<sup>2</sup>-Assistant Professor, faculty of Agriculture, Birjand University

### Abstract

(*Rumex crispus*) and cone catchfly (*Silene conoidea*), experiments were conducted based on RCBD with 3 replications at Research Laboratory of Faculty of Agriculture, Birjand University during autumn 2009 and winter 2010. Experimental treatments were light (Light/Dark and continuous dark), alternating day/night temperatures (10/5, 20/10, 25/15, 30/20 and 35/25 C), salinity stress (0 (Control), 10, 20, 40, 80, 160, 320 and 640 mM), drought stress (0 (Control), -0.1, -0.2, -0.4, -0.6, -0.8 and -1 MPa), pH (4 to 10) and sowing depth (0 to 4 cm). Results showed that seed germination of Curly dock was unaffected by either light/dark or continuous darkness conditions. Greater than 85% of curly dock seeds germinated over a broad range of alternating day/night tested temperatures under light/dark and continuous dark regimes and its germination completely ceased at 10/5 C. Cone catchfly seeds germinated greater than 70% at alternating temperature regimes equal to or lower than 25/15 C under light/dark and continuous dark regimes, but its germinability was remarkably reduced at temperature regimes warmer than 25/15 C, especially under light/dark conditions. Curly dock and Cone catchfly seeds germinated greater than 85% until the salinity level of 160 mM (NaCl), while their germination percentage at osmotic potential of -0.8 MPa were 60 and 90%, respectively. The average germinability of curly dock and cone catchfly seeds over a pH range of 4 to 10 was 90%. Seed burial significantly reduced curly dock and cone catchfly seedling emergence, so that no seedling emerged from a soil depth deeper than 3 cm and the greatest seedling emergence of curly dock and cone catchfly (98 and 74.7%, respectively) was occurred for seeds placed on the soil surface under 3 layers of filter paper.

**Keywords:** Emergence, Salinity, Drought, Acidity, Sowing depth.