

## تأثیر کاربرد توام علف‌کش و کونوویدر بر جمعیت علف‌های هرز، شاخص‌های رشدی و

### عملکرد برنج

سبحان محضری<sup>۱</sup>، محمدعلی باغستانی<sup>۲\*</sup>، امیرحسین شیرانی‌راد<sup>۳</sup>، مرتضی نصیری<sup>۴</sup>، محسن عمرانی<sup>۴</sup>

<sup>۱</sup>دانشگاه آزاد واحد تاکستان، دانشکده کشاورزی، شناسایی و مبارزه با علف‌های هرز، تاکستان، ایران. <sup>۲</sup>استاد مؤسسه تحقیقات گیاه‌پزشکی کشور، بخش تحقیقات علف‌های هرز. <sup>۳</sup>دانشیار مؤسسه تحقیقات اصلاح نهال و بذر کرج. <sup>۴</sup>مؤسسه تحقیقات برنج کشور، معاونت مازندران

تاریخ دریافت: ۹۰/۵/۱۵

تاریخ پذیرش: ۹۱/۷/۱۹

### چکیده

به منظور بررسی کارایی استفاده توام علف‌کش و کونوویدر بر جمعیت علف‌های هرز، شاخص‌های رشدی و عملکرد برنج، آزمایشی در سال ۱۳۸۹ بصورت کرت‌های خرد شده و در قالب طرح بلوک‌های کامل تصادفی در سه تکرار در مزرعه ایستگاه تحقیقات برنج آمل به اجرا درآمد. تیمارهای اصلی در سه سطح کنترل مکانیکی شامل عدم کاربرد، یکبار و دوبار کاربرد کونوویدر و تیمار فرعی در هفت سطح کنترل شیمیایی شامل مصرف علف‌کش‌های بنتازون، بن‌سولفورون‌متیل، اگرایازون، بوتاکلر، تیوبنکارب، وجین‌دستی و عدم مصرف علف‌کش بودند. نتایج نشان داد که بیشترین تراکم و وزن خشک علف‌های هرز در تیمار شاهد بدون کنترل علف‌های هرز و کمترین آن در تیمار وجین‌دستی و تیمار دوبار کاربرد کونوویدر بدست آمد. بین تیمارهای آزمایشی، سه تیمار وجین‌دستی، دوبار کاربرد کونوویدر بدون مصرف علف‌کش و تیمار دوبار کونوویدر به همراه مصرف علف‌کش‌های مختلف بیشترین عملکرد دانه برنج را تولید نمودند و بین آنها اختلاف آماری معنی‌دار مشاهده نشد. در این بین تیمار کاربرد دوبار کونوویدر بدون مصرف علف‌کش بهترین از نظر کنترل علف‌های هرز و عملکرد دانه برنج بود.

واژه‌های کلیدی: عملکرد، بوتاکلر، کنترل مکانیکی، سوروف

## مقدمه

پاریدا (Parida, 2002) بین اثرات بکارگیری کونوویدر نسبت به وجین دستی اختلاف معنی دار مشاهده نکرد. نامبرده در بررسی های خود به کاهش ۶۰ درصدی هزینه کنترل علف های هرز برنج تحت کاربرد این وسیله اشاره نمود. در بررسی دیگری اختلاف معنی داری بین کنترل مکانیکی و شیمیایی علف های هرز مشاهده نشد (Pullen & Cowell, 1999). محدثی و همکاران (Mohadesi et al., 2010) در بررسی دیگری بیان داشتند که عملکرد برنج در اعمال یکبار کونوویدر و یکبار وجین دستی در مقابل مصرف علف کش و دوبار وجین دستی فزونی یافت. در این بررسی با افزایش سطح کاربرد کونوویدر و کاهش مصرف علف کش، عملکرد بصورت محسوس افزایش یافت. استووپ و همکاران گزارش کردند با سه مرتبه بکارگیری کونوویدر در مزارع برنج میزان رشد و خسارت گونه های هرز به حداقل کاهش می یابد (Stoop et al., 2002). به این ترتیب فرونشانی و کاهش رشد علف های هرز به وسیله اعمال کنترل نیمه مکانیکی، به عنوان یک مزیت در زراعت برنج معرفی شده که می تواند جایگزین مناسبی برای وجین دستی جهت کاهش اتکاء مدیریت علف های هرز به مصرف علف کش های شیمیایی و از سویی افزایش توان رقابتی گیاه برنج گردد (Stoop et al., 2002).

ارزیابی شاخص های فیزیولوژیک نقش مهمی در تجزیه و تحلیل رشد و شناخت مکانیزم تاثیر عوامل محیطی، نهاده های مصرفی و رقابت علف های هرز بر عملکرد گیاهان زراعی دارد. بطور کلی هدف از محاسبه توابع رشدی توصیف این موضوع است که چگونه یک یا چند گونه گیاهی به تغییرات شرایط محیطی واکنش نشان می دهند (Russell et al., 1984). برای محاسبه و تعیین شاخص های مختلف رشد، اندازه گیری سطح برگ و وزن خشک گیاه در فواصل زمانی مشخص در دوره رشد گیاه کفایت می کند. شاخص سطح برگ (LAI) یکی از مهم ترین پارامترهایی است که برای مطالعه رشد، شاخص اصلی رقابت و تداخل علف های هرز استفاده می شود و

برنج مهم ترین محصول زراعی پس از گندم در دنیا از جایگاه ویژه ای برخوردار است (FAO, 2012). در بین عوامل بازدارنده تولید، علف های هرز مهمترین نقش در کاهش عملکرد برنج دارند به طوری که در صورت عدم مدیریت این عوامل ناخواسته تا ۹۰ درصد به محصول برنج خسارت وارد می شود. گزارشات حاکی از آن است که مبارزه شیمیایی با حداقل قدمت بیشترین سهم در کنترل علف های هرز مزارع برنج دارد (Yaghoubi et al., 2010). مصرف مداوم علف کش ها پیامدهایی نظیر مقاومت علف های هرز، تغییر گونه و ازدیاد جمعیت گونه های هرز متحمل به علف کش را در پی دارد (Zand & Baghestani, 2002). نظر به اینکه مصرف علف کش ها علاوه بر مشکلات ذکر شده، اثرات مخرب محیط زیستی فراوانی به دنبال دارد، استفاده از روش ها و ادواتی در تلفیق با علف کش ها که سبب کاهش مصرف و همچنین افزایش کارایی آنها گردد ضروری به نظر می رسد. با توجه به روند رو به رشد کشت مکانیزه برنج در شمال کشور، استفاده و کاربرد ادواتی که ضمن جایگزینی وجین دستی معایب آن را نیز پوشش دهد ضروری به نظر می رسد. از مهمترین این ادوات کونوویدر<sup>۱</sup> (وجین کن مخروطی) می باشد. این وسیله ساخت موسسه ایری<sup>۲</sup> می باشد که به صورت دوطرفه و یک طرفه موجود است. این وجین کن دارای دو گردنده مخروطی شکل بوده که پشت سرهم و خلاف جهت هم نصب شدند. این شیوه قرار گیری، وجین کاری یکنواختی را در تمام عرض دستگاه به وجود می آورد. تیغه های صاف و دندانهای شکل یک درمیان بر روی گردنده های مخروطی نصب شده اند تا عمل ریشه کنی و دفن علف های هرز را انجام دهند (Atarian et al., 2005). این وسیله در سال ۱۳۸۴ وارد ایران و در موسسه تحقیقات برنج بکار گمارده شد.

<sup>1</sup> Cono-weeder

<sup>2</sup> International Rice Research Institute.

کاربرد کونویدر در دو هفته پس از سم‌پاشی و دوبار بکارگیری کونویدر در دو و چهار هفته پس از سم‌پاشی به عنوان عامل اصلی و مصرف علف‌کش در هفت سطح شامل: مصرف آگزا‌دیازون (رونستار) به میزان ۳/۵ لیتر در هکتار از فرمولاسیون (SL 12%) در یک هفته پس از نشاکاری، تیوبنکارب (ساترن) به میزان پنج لیتر در هکتار از فرمولاسیون (EC 50%) در دو هفته پس از نشاکاری، بنتازون (بازاگران) به میزان سه لیتر در هکتار از فرمولاسیون (SL 48%) در دو هفته پس از نشاکاری، بن سولفورون متیل (لونداکس) به میزان ۵۰ گرم در هکتار از فرمولاسیون (DF 60%) در یک هفته پس از نشاکاری، بوتاکلر (ماچتی) به میزان سه لیتر در هکتار از فرمولاسیون (EC 60%) در یک هفته پس از نشاکاری (Zand *et al.*, 2007) عدم مصرف علف‌کش و وجین دستی علف‌های هرز در دو و چهار هفته پس از نشاکاری به عنوان عامل فرعی بودند. به غیر از علف‌کش بنتازون که به طریقه سم‌پاشی مصرف گردید سایر علف‌کش‌ها به صورت نمک‌پاش استفاده شدند.

بذر برنج رقم فجر پس از ضد عفونی با محلول کاربوکسین تیرام در گلخانه جوانه‌دار و در خزانه بذریاشی شد. تا رسیدن نشاها به مرحله سه تا چهار برگی، زمین آزمایش بوسیله تیلر شخم و بوسیله ماله تسطیح شد. ابعاد هر کرت آزمایشی ۴×۵ متر بود. عملیات نشاکاری در تاریخ ۸۹/۳/۱۶ که مصادف با مرحله ۲۰ الی ۲۵ سانتی‌متر نشاها بود انجام شد. نشاکاری با فواصل ۱۵×۳۰ سانتی‌متر به تعداد چهار بوته در هر کپه انجام پذیرفت. در طی فصل رشد سه مرحله نمونه‌برداری از علف‌های هرز شامل ۲۰، ۴۰ و ۷۵ روز پس از نشاکاری صورت گرفت. در هر مرحله تراکم و وزن خشک علف‌های هرز اندازه‌گیری شد. جهت تعیین وزن خشک نمونه‌ها درون آون ۷۲ درجه سانتی‌گراد قرار گرفت. جهت بررسی شاخص‌های رشدی برنج، نمونه‌برداری از ۲۰ روز پس از نشاکاری آغاز و ۲۰ روز یکبار تا زمان برداشت تکرار گردید. در هر مرحله از هر کرت یک کپه از برنج کفبر و سپس با استفاده

منعکس کننده شدت رقابت بوده و همواره ابزاری برای پیشگویی کاهش عملکرد است (Horest, 1993, Kenzevic, 1994, Doyle, 1991). از آنجا که سطح برگ اولیه به‌طور نمای افزایش می‌یابد و مقدار اولیه آن کم است، لذا مقدار قابل توجهی از انرژی خورشیدی تا چند هفته جذب نمی‌شود. بنابراین گونه‌هایی که در ابتدای فصل رشد سرمایه‌گذاری بیشتری برای توسعه برگ‌ها می‌کنند، با کارایی بیشتری می‌توانند از تشعشع خورشیدی استفاده نمایند و سبب افزایش عملکرد گردند (Zrust & Juzl, 1997). سرعت رشد محصول (CGR) همبستگی مثبت با جذب تشعشع دارد (Nishibe *et al.*, 1987). به این ترتیب با توسعه سطح برگ گیاه زراعی، سرعت رشد محصول افزایش می‌یابد، اما سایه‌اندازی حاصل از رقابت، سبب کاهش سریع میزان سرعت رشد نسبی (RGR) می‌شود. در مطالعه دیگر گزارش شد که افزایش شاخص سطح برگ (LAI) بطور غیرمستقیم باعث افزایش سرعت رشد محصول می‌گردد. به همین دلیل عوامل محیطی که بر توسعه سطح برگ مؤثرند، تأثیر بسزایی بر سرعت رشد محصول می‌گذارند (Matosou *et al.*, 1995). باغستانی و همکاران گزارش نمودند که افزایش میزان ماده خشک محصول یکی از صفات مؤثر بر افزایش قدرت رقابتی گندم در مقابل علف‌های هرز می‌باشد (Baghestani *et al.*, 2006).

هدف از اجرای این مطالعه، بررسی میزان اثرگذاری بکارگیری توام کنترل مکانیکی و شیمیایی بر جمعیت گونه‌های هرز، توان رقابتی و عملکرد برنج می‌باشد.

## مواد و روش‌ها

به منظور بررسی کاربرد توام علف‌کش و کونویدر بر جمعیت علف‌های هرز، شاخص‌های رشدی و عملکرد برنج، آزمایشی در سال ۱۳۸۹ بصورت کرت‌های خرد شده در قالب طرح بلوک‌های کامل تصادفی در سه تکرار در ایستگاه تحقیقات برنج آمل اجرا گردید. تیمارهای مورد بررسی شامل کاربرد کونویدر در سه سطح شامل: عدم بکارگیری و یکبار

۷۵ روز پس از نشاکاری معنی‌دار بود. از سوی دیگر برهم‌کنش علفکش و تعداد دفعات کاربرد کونویدر در ۲۰ روز پس از نشاکاری تأثیر معنی‌دار بر میزان تراکم علف‌های هرز موجود در این آزمایش گذاشت. اما اثر متقابل این دو روش تأثیر معنی‌دار بر تراکم علف‌های هرز در ۴۰ و ۷۵ روز پس از نشاکاری نداشت.

در هر سه مرحله از نمونه‌برداری، تراکم علف‌های هرز در تیمار عدم کاربرد کونویدر دارای بیشترین میزان بود، در مقابل کمترین تراکم علف‌های هرز زمانی بدست آمد که مبادرت به انجام دوبار کونویدر گردید (جدول ۱). نتایج نشان داد که کاربرد یک یا دوبار کونویدر تا ۴۰ روز پس از نشاکاری تأثیر معنی‌داری بر کاهش تراکم علف‌های هرز نداشت. اما این اختلاف در نمونه‌برداری سوم (۷۵ روز پس از نشاکاری) مشاهده شد. در مجموع می‌توان بیان داشت تیمار دوبار اعمال کونویدر با کمترین تراکم علف هرز بهترین کنترل مکانیکی علف‌های هرز را به دنبال داشت. مقایسه میانگین تأثیر علفکش‌های مصرفی بر تراکم علف‌های هرز (جدول ۲) نشان داد که ۲۰ روز پس از نشاکاری در تیماروجین‌دستی کمترین تراکم علف‌های هرز وجود داشت و با تیمارهای مصرف علفکش بوتاکلر و بنتازون اختلاف معنی‌دار نداشت. در نمونه‌برداری دوم (۴۰ روز) کمترین فراوانی علف‌های هرز در وجین‌دستی و مصرف علفکش لونداکس رویت شد. این دو تیمار اختلاف معنی‌دار با مصرف علفکش بنتازون، آگرا‌دایزون و تیوبنکارب نداشت. در نمونه برداری سوم نیز (۷۵ روز) کمترین تراکم در وجین‌دستی و بیشترین فراوانی در عدم مصرف علفکش حاصل شد. همچنین علفکش‌های مختلف در این مرحله اختلاف معنی‌دار بر کاهش تراکم علف‌های هرز نشان ندادند.

از دستگاه سطح برگ سنج (LICOR 3100I) سطح برگ اندازه‌گیری شد. برای تعیین شاخص‌های رشدی با استفاده از داده‌های بدست آمده از توزین وزن خشک برنج، مدل تغییرات وزن خشک در واحد سطح و بر اساس مدل‌های حاصله شاخص‌های رشدی محاسبه شدند (Baghestani et al., 2003). با رسیدن برنج به مرحله رسیدگی فیزیولوژیک در تاریخ ۹۱/۶/۱۹ از هر کرت آزمایشی پنج متر مربع برداشت شد و عملکرد دانه (شلتوک) بر اساس رطوبت ۱۴ درصد و عملکرد بیولوژیک یادداشت گردید. در ادامه داده‌های بدست آمده با کمک نرم افزار Excel و SAS مورد بررسی و با کمک آزمون چند دامنه‌ای دانکن در سطح احتمال پنج درصد مورد ارزیابی قرار گرفت. در صورت ضرورت داده‌ها تبدیل گردیدند. مقایسه میانگین اثرات متقابل داده‌های بدست آمده با نرم افزار MSTATC انجام شد.

## نتایج و بحث

### خصوصیات علف‌های هرز

با توجه به نتایج به دست آمده از نمونه برداری‌ها، این مزرعه دارای شش گونه علف هرز که شامل سوروف (*Echinochloa crus-galli* (L.) Beauv)، اوریا‌سلام (*Cyperus diformis* L.)، بندواش (*Paspalum distichum* L.)، قاشق‌واش (*Alisma platago-equatica* L.)، تیرکمان‌آبی (*Sagittaria sagittifolia* L.) و سل‌واش (*Monochoria vaginalis* (Burm. F.) Kunth) بود. در این بین دو علف هرز سوروف و اوریا‌سلام بیشترین تراکم را در هر کرت داشتند.

نتایج حاصل از تجزیه واریانس نشان داد که تعداد دفعات بکارگیری کونویدر تأثیر معنی‌دار بر تراکم علف‌های هرز در هر سه مرحله نمونه‌برداری داشت. علاوه بر این تأثیر علفکش‌های مختلف بر تراکم علف‌های هرز نیز در ۲۰ و

جدول ۱- مقایسه میانگین تاثیر تعداد دفعات استفاده از کونوویدر بر تراکم و وزن خشک علف‌های هرز

Table 1. Means comparison of cono-weeder levels on density and dry weight of weeds.

Cono-weeder Application	density (Plant.m <sup>-2</sup> )			TDM (g.m <sup>-2</sup> )		
	20 days	40 days	75 days	20 days	40 days	75 days
Control	8.43 a	6.5 a	6.4 a	5.7 a	15.5 a	22.9 a
One time	7.53 ab	3.1 b	4.1 a	4.8 a	7.3 b	14.6 b
Two times	5.86 b	2.8 b	3.2 b	4.1 b	5.6 b	7.8 c

In each column, values followed by the same letters are not significant different at 5% probability.

جدول ۲- مقایسه میانگین تاثیر علف کش های مختلف بر تراکم وزن خشک علف‌های هرز

Table 2. Means comparison of weed density and dry matter in presence of herbicide treatments.

Herbicide treatments	density(Plant.m-2)			TDM (g.m-2)		
	20 days	40 days	75 days	20 days	40 days	75 days
Bentazon	6.45 ab	3 b	2.55 b	4.6 bc	9.82 b	12.83 b
Bensulfuron methyl	6.78 a	2.67 b	3.12 b	3.57 c	8.35 b	12.24 b
Oxadiazone	9 a	4.45 ab	3.78 ab	4.82 bc	11.29 ab	14.79 b
Butachlor	6.56 ab	4 ab	3.67 ab	5.59 ab	11.29 ab	14.33 b
Thiobencarb	9.23 a	3.23 ab	3.78 ab	5.69 ab	10.36 ab	13.29 b
Hand weeding	3.4 b	2.77 b	2.12 c	2.2 d	2.06 c	4.18 c
weed infested control	9.44 a	4.89 a	4.32 a	6.73 a	13.5 a	18.04 a

In each column, values followed by the same letters are not significant different at 5% probability.

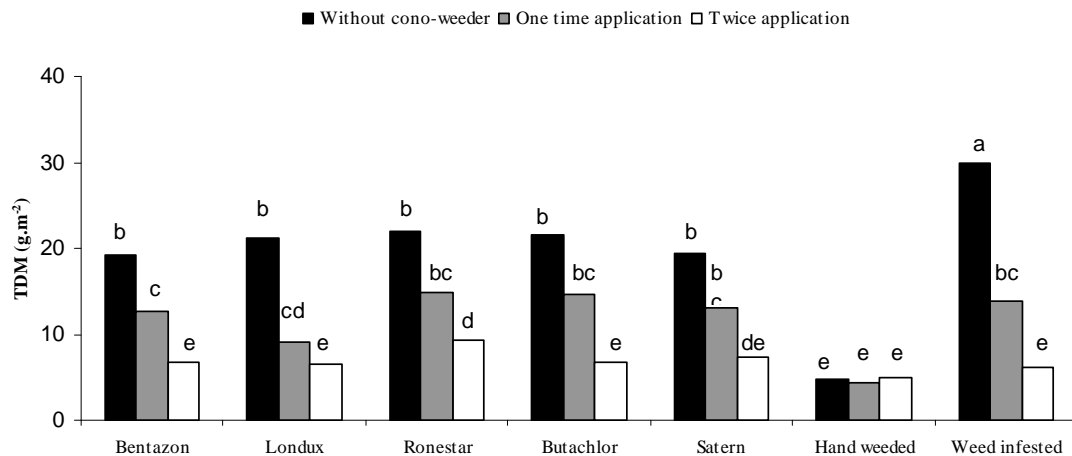
علف‌های هرز متعلق به تیمار شاهد بدون مصرف علف کش بود. در نمونه برداری اول (۲۰ روز) تیمار عدم مصرف علف‌کش با دو تیمار مصرف علف‌کش تیوبنکارب و بوتاکلر، همچنین در نمونه برداری دوم (۴۰ روز) عدم مصرف علف‌کش با مصرف علف‌کش تیوبنکارب، بوتاکلر و اگزادیازون اختلاف معنی دار نشان نداد. در مجموع در تمامی موارد مصرف علف‌کش لونداکس بهترین گزینه پس از وجین جهت کاهش وزن خشک علف‌های هرز موجود در آزمایش بود (جدول ۲). نتایج حاصله از بر هم کنش تعداد دفعات کاربرد کونوویدر و علف کش های مختلف بر زیست توده علف های هرز در ۷۵ روز پس از نشاکاری (شکل ۱) نشان داد که بیشترین زیست توده در تیمار شاهد بدون کنترل حاصل شد. در مقابل کمترین این مقدار در تیمارهای وجین دستی، مصرف علف‌کش‌های مختلف به همراه دوبار کونوویدر و همچنین تیمار دوبار کاربرد کونوویدر بدون مصرف علف کش بدست آمد (شکل ۱). همانطور که در شکل ۱ مشاهده می‌گردد علف‌کش‌ها مختلف تاثیر یکسانی بر وزن خشک علف های هرز کرت های آزمایشی داشتند. بنابراین با افزایش تعداد دفعات کاربرد مدیریت مکانیکی از زیست توده گونه های هرز موجود در کرت‌های آزمایشی

تجزیه واریانس داده های زیست توده علف های هرز نشان داد که تعداد دفعات کاربرد کونوویدر سبب تاثیر معنی دار بر این ویژگی علف‌های هرز در هر سه مرحله نمونه برداری داشت. اثر علف‌کش‌های مختلف نیز سبب اثر معنی دار بر این صفت در سه مرحله نمونه برداری گردید. اثر متقابل تعداد دفعات بکارگیری کونوویدر بر مصرف علف‌کش‌های مختلف تاثیر معنی دار بر وزن خشک علف‌های هرز در ۲۰ و ۴۰ روز پس از نشاکاری نشان نداد. اما در مرحله سوم (۷۵ روز بعد از نشاکاری) این برهم‌کنش معنی دار گشت.

در هر سه مرحله از نمونه برداری، در تیمار عدم بکارگیری کونوویدر بیشترین و در تیمار دوبار کونوویدر کمترین زیست توده برداشت شد. اما در نمونه برداری اول و دوم (۲۰ و ۴۰ روز) بین دو تیمار یک و دوبار کونوویدر اختلاف معنی دار مشاهده نشد، اما در نمونه برداری سوم (۷۵ روز) اختلاف معنی دار بین این دو تیمار مشاهده شد (جدول ۱). نتیجه حاصله با گزارشات محققان دیگر (Stoop et al., 2002) مطابقت دارد. نتایج بیان کننده آن است که در هر سه مرحله نمونه برداری با انجام تیمار وجین دستی کمترین زیست توده علف‌های هرز برداشت شد. در مقابل بیشترین زیست توده

هرز مزارع برنج را بدنبال داشته باشد و نیاز به روش‌های دیگر مدیریت آنها می‌باشد. در این خصوص دوبار بکارگیری کونوویدر می‌تواند اثرات تکمیلی داشته باشد.

کاسته شد. در مجموع با توجه به نتایج حاصل از فراوانی و زیست‌توده علف‌های هرز در آزمایش می‌توان اذعان داشت که مصرف علفکش به‌تنهایی نمی‌تواند کنترل کامل علف‌های



شکل ۱ - مقایسه میانگین اثرات متقابل کونوویدر و علف کش ها بر زیست توده علف های هرز در ۷۵ روز پس از نشاکاری

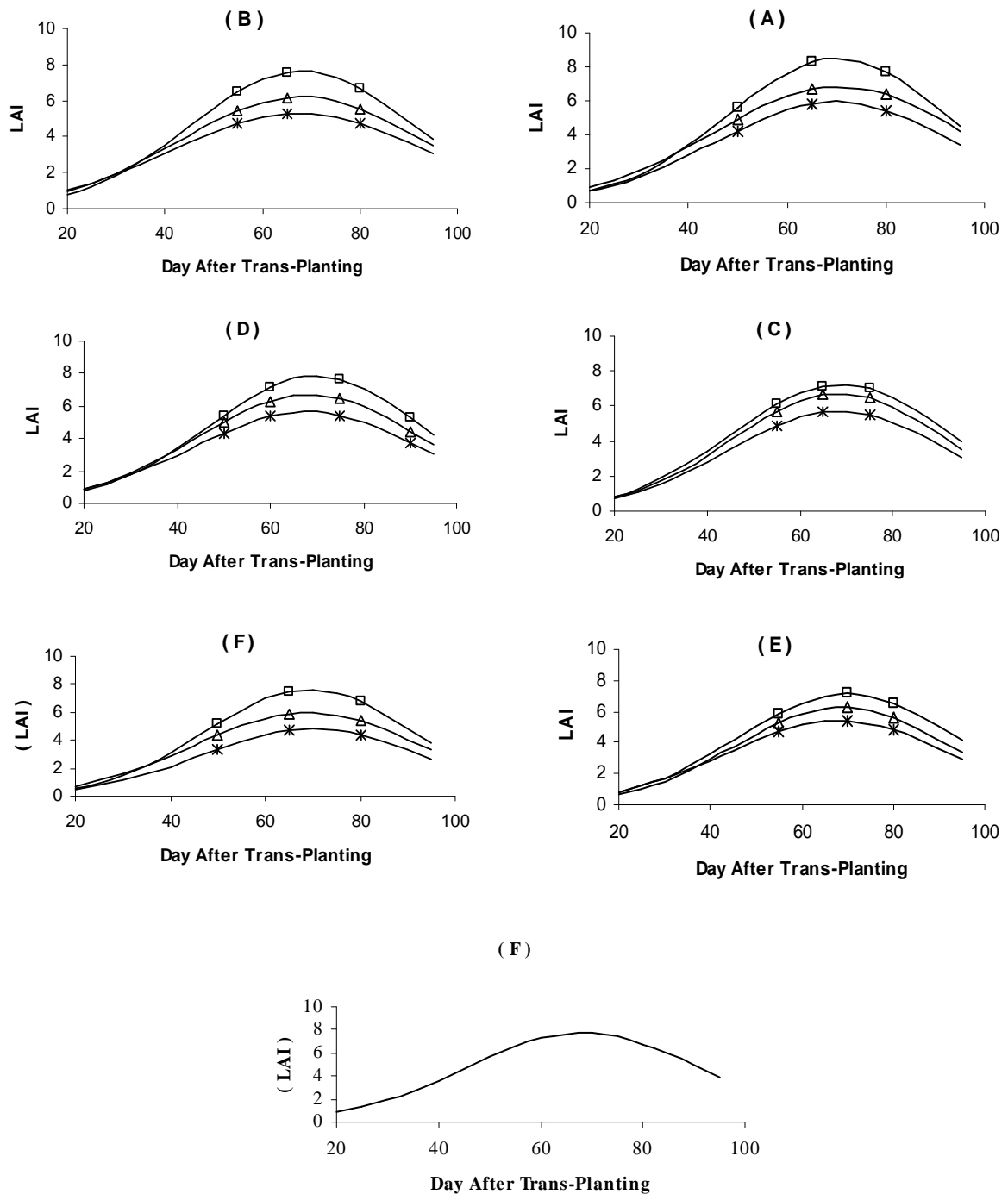
Figure 1. Means comparison interactions between cono-weeder and herbicides in weeds total dry matter in 75 days after transplanting.

نتایج حاصل از گزارشات (Zrust & Juzl, 1997) مطابقت داشت.

نتایج نشان داد که کاربرد دوبار کونوویدر به همراه علفکش بتازون سبب شد تا شاخص سطح برگ برنج اندکی بیش از سایر تیمارها علفکش شود. یکی از دلایل افزایش شاخص سطح برگ در این تیمار مربوط به زمان مصرف آن که در دو هفته پس از نشاکاری یعنی زمانیکه استقرار نشاها در زمین اصلی بصورت کامل صورت گرفته می‌توان نسبت داد. این درحالی است که در تیمار مصرف علف کش های مختلف زمانی که کونوویدر اعمال نشد کمترین سطح برگ مشاهده گردید. این مشاهده تایید کننده نتایج حاصله از تراکم و وزن خشک گونه های هرز می باشد (جدول ۱، ۲ و شکل ۱). به طوری که افزایش فراوانی و به تبع آن زیست توده علف های هرز موجب کاهش سطح برگ برنج از طریق رقابت برون گونه ای شد. نتایج فوق با نتیجه بدست آمده از بررسی های دوپل (Doyle, 1991) مطابقت دارد.

### شاخص های رشدی برنج

تغییرات شاخص سطح برگ برنج در تمامی تیمارهای مورد آزمایش تا حدود ۷۰ روز پس از نشاکاری حالت روندی افزایشی داشت اما با نزدیک شدن گیاه به مرحله رسیدگی فیزیولوژیک روند نزولی به خود گرفت (شکل ۲). نتایج نشان داد که در حضور تمام علفکش‌ها، کاربرد دوبار کونوویدر سبب افزایش شاخص سطح برگ برنج می‌گردد (شکل ۲). با این حال اختلاف بین اعمال سه سطح کونوویدر در حضور علفکش‌های مختلف این افزایش متفاوت بود. به طوری که برنج در تیمار عدم کاربرد کونوویدر کمترین سطح برگ را تولید کرد و لذا کاربرد کونوویدر سبب افزایش شاخص سطح برگ تولیدی برنج داشت (شکل ۲). کاهش تراکم و زیست توده علف های هرز در اثر اعمال تیمارهای مدیریت مکانیکی سبب شد تا آشیان اکولوژیک بیشتری در اختیار برنج قرار گیرد و همین امر سبب تولید پنجه بیشتر شده در برنج گردید و متعاقب آن این شاخص افزایش یافت. نتایج بدست آمده با



شکل ۲- روند تغییرات شاخص سطح برگ برنج (LAI) در طی فصل رشد در حضور تیمارهای کونوویدر در سه سطح: (\*) عدم بکارگیری کونوویدر، (Δ) یکبار کاربرد کونوویدر، (□) دوبار کاربرد کونوویدر و تیمارهای فرعی در هفت سطح: (A) بنتازون، (B) لونداکس، (C) اکزادیازون، (D) بوتاکلر، (E) تیوبنکارب، (F) عدم مصرف علفکش، (G) وجین دستی.

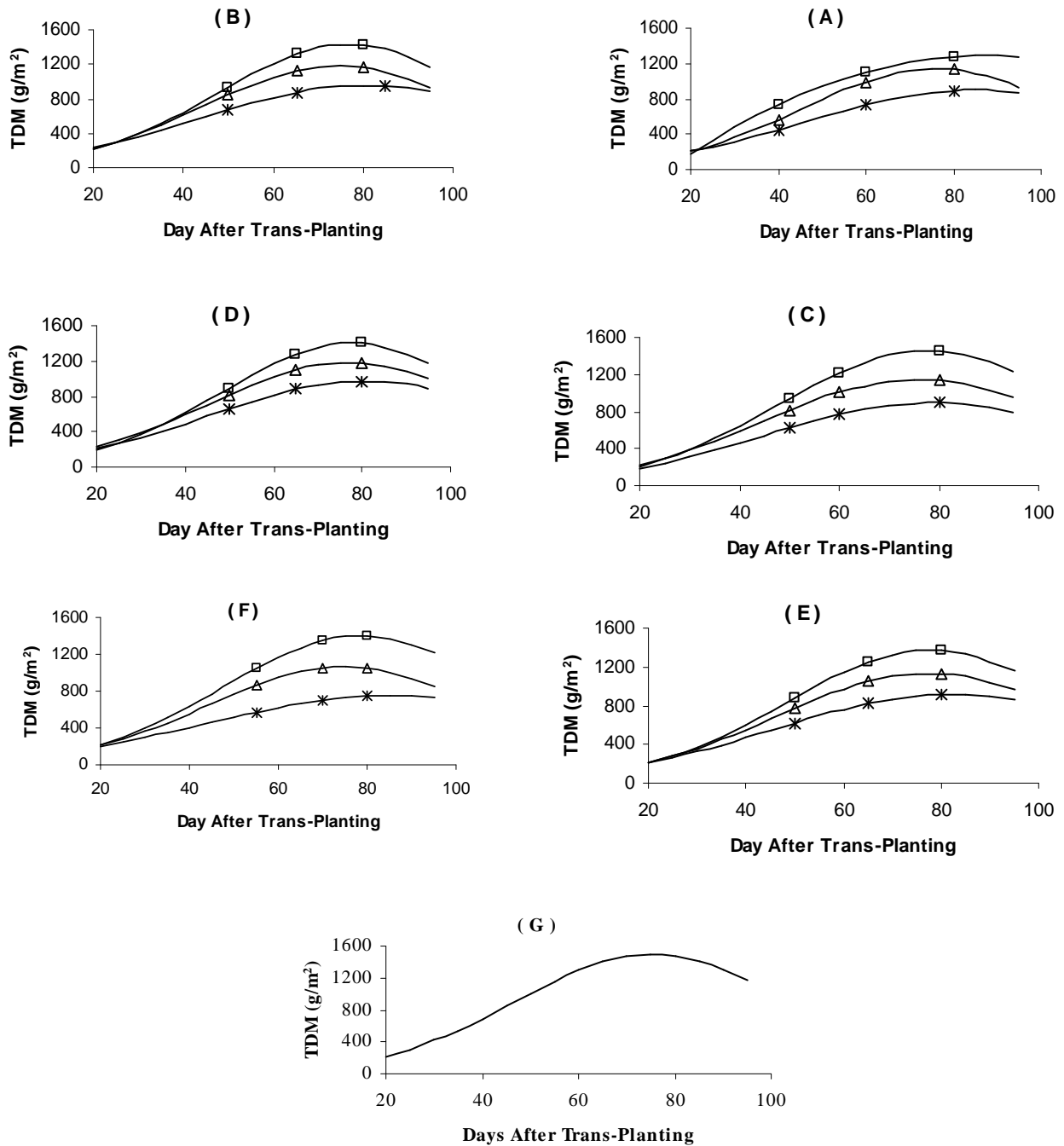
Figure 2. Trend of leaf area index during growth season in presence of cono-weeder at three levels: (\*) Without cono-weeder application (Δ) one time application, (□) twice application and herbicide treatments at seven levels: (A) Bentazon, (B) Bensulfuron methyl, (C) Oxadiazone, (D) Butachlor, (E) Thiobencarb, (F) Weed infested (No herbicide), (G) Hand weeding.

تیمارهای مختلف بیانگر آنست که در تیمارهایی نظیر مصرف بتازون این اختلاف بخصوص در اوایل فصل رشد بسیار شدید بود. با بسته شدن کانوپی در تمام تیمارها این اختلافات به حداقل مقدار خود می‌رسد. به هر حال انجام دوبار کونوویدر سبب افزایش میزان RGR برنج شد. در تیمار شاهد بدون مصرف علفکش اختلاف چشمگیری بین RGR محصول در تیمار یک و دوبار کونوویدر دیده نشد. با توجه به نتایج حاصله از تراکم و وزن خشک علف‌های هرز (جدول ۱، ۲ و شکل ۱) و نیز نتایج بدست آمده از سرعت رشد نسبی برنج می‌توان دریافت که با انجام دوبار مدیریت مکانیکی بوسیله کونوویدر به دلیل کاهش فراوانی و وزن خشک علف‌های هرز در واحد سطح کاهش یافته و همین امر سبب افزایش سرعت رشد نسبی می‌شود. در مقابل در تیمار عدم کاربرد کونوویدر به دلیل تراکم و زیست‌توده بالای علف‌های هرز، گیاه برنج در این کرت‌ها تحت رقابت شدید با علف‌های هرز بر سر منابع مشترک قرار گرفت و سرعت رشد نسبی کمتری داشت (جدول ۱ و شکل ۳). نتایج به دست آمده تا حدود بسیار زیادی تایید کننده نتایج حاصله از شاخص سطح برگ و زیست توده برنج (اشکال ۲ و ۳) و همچنین نتایج حاصل از تراکم و وزن خشک علف‌های هرز (جدول ۱، ۲ و شکل ۱) می‌باشد. به طوری که برنج با کاهش تراکم علف‌های هرز آشیان اکولوژیک بیشتری در اختیار گرفت. این امر موجب کاهش رقابت گیاه با علف‌های هرز شد و در نتیجه گیاه با تولید پنجه‌های بیشتر شاخص‌های رشدی نظیر سطح برگ و زیست توده را افزایش داد. این مسئله منجر به افزایش سرعت رشد نسبی شد. عمرانی (Omrani, 2008) نیز نتایج مشابهی بدست آورد.

روند تغییرات وزن خشک برنج (TDM) بیانگر آن است که تا حدود ۳۰ روز پس از نشاکاری اختلاف چندانی در وزن خشک برنج در حضور تیمارهای مختلف کونوویدر و علفکش مشاهده نشد (شکل ۳). با افزایش روزهای پس از کاشت در تیمار دو مرتبه بکارگیری کونوویدر، وزن خشک برنج در مقایسه با تیمارهای عدم کاربرد و یکبار کاربرد کونوویدر در سطح بالاتری قرار گرفت. مقایسه روند تغییرات ماده خشک در حضور تیمارهای مختلف علفکش بیانگر آنست که انجام دوبار کونوویدر می‌تواند سبب افزایش تولید ماده خشک برنج به دلیل کاهش رقابت علف‌های هرز (جدول ۱ و شکل ۱) با محصول شود. اما این اختلاف در تیمارهای مختلف علفکش متفاوت بود به طوری که در تیمار کاربرد بتازون به همراه دوبار کاربرد کونوویدر روند نزولی ماده خشک برنج نسبت به سایر تیمارها تا حدودی با تاخیر صورت گرفت (شکل ۳). به نظر می‌رسد که کاربرد دوبار کونوویدر در حضور علفکش آگزادبازون و بوتاکلر به مراتب تأثیر مثبت بیشتری بر وزن خشک برنج داشته است. مقایسه منحنی‌های حاصل از وزن خشک برنج (شکل ۳). روند تغییرات ماده خشک برنج تا حدودی از تغییرات شاخص سطح برگ تبعیت می‌کند به طوری که علف‌کش‌های مصرفی تأثیر یکسانی بر تولید ماده خشک برنج داشتند و با افزایش در تعداد دفعات کاربرد کنترل مکانیکی بیومس گیاه برنج به دلیل کاهش رقابت فزونی یافت (شکل ۳). نتایج مشابه توسط یعقوبی و همکاران (Yaghoubi et al., 2002) گزارش شده است.

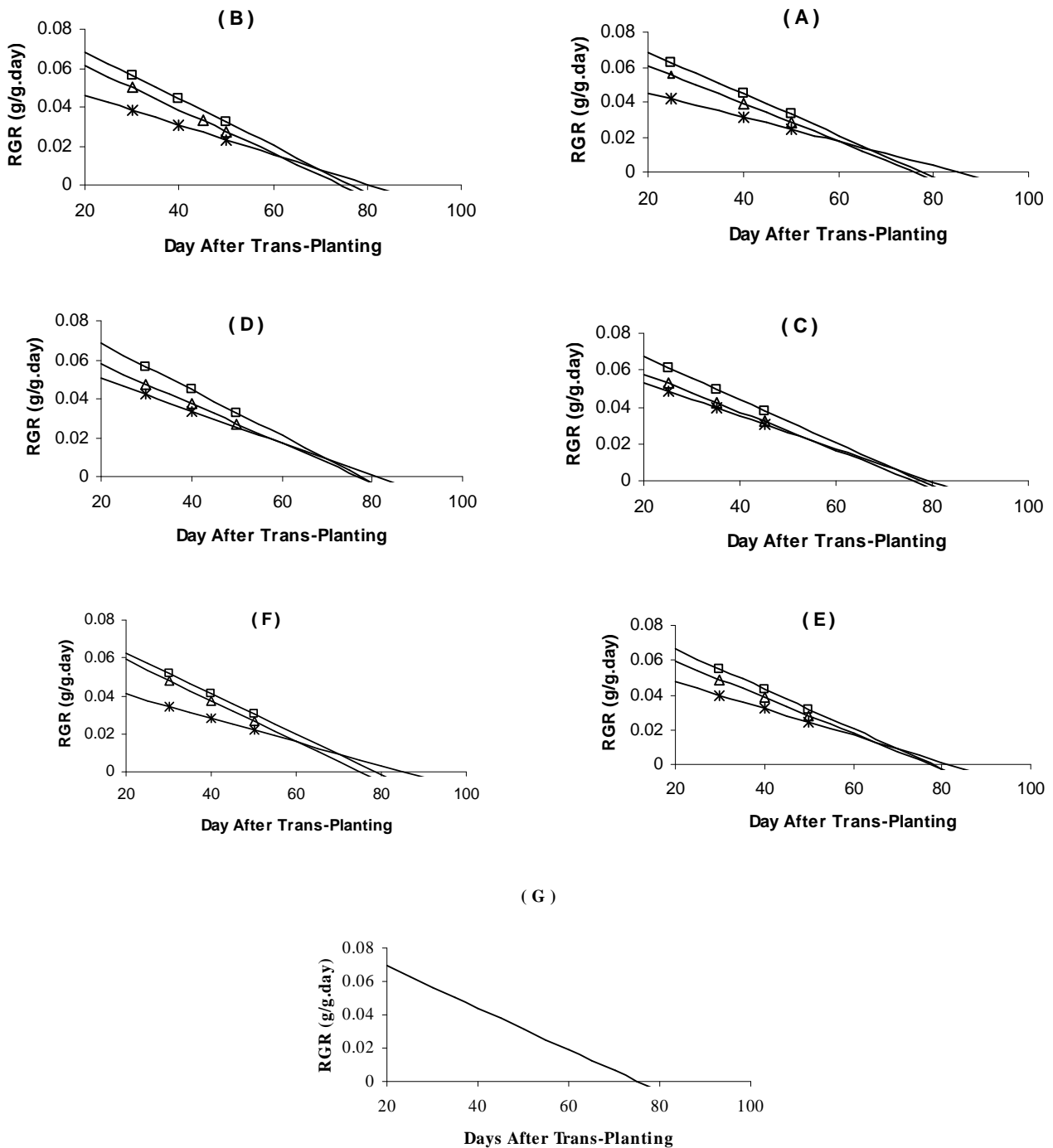
بررسی روند تغییرات سرعت رشد نسبی برنج در طول فصل رشد نشان می‌دهد که این صفت در همه تیمارها بصورت خطی کاهش یافت (شکل ۴). مقایسه روند تغییرات RGR در





شکل ۳- روند تغییرات وزن خشک برنج (TDM) در طی فصل رشد در حضور تیمارهای مختلف کونوویدر در سه سطح: (\*) عدم بکارگیری کونوویدر، (□) یکبار کاربرد کونوویدر، (△) دوبار بکارگیری کونوویدر و تیمارهای فرعی در هفت سطح: (A) بنتازون، (B) لونداکس، (C) اکزادیازون، (D) بوتاکلر، (E) تیوبنکارب، (F) عدم مصرف علفکش، (G) وجین دستی.

Figure 3. Trend of total dry matter during growth season in presence of cono-weeder in three levels: (\*) Without cono-weeder application (A) one time application, (□) twice applications and herbicide treatment at seven levels: (A) Bentazon, (B) Bensulfuron methyl, (C) Oxadiazone, (D) Butachlor, (E) Thiobencarb, (F) Weed infested (No herbicide), (G) Hand weeding.



شکل ۴- روند تغییرات سرعت رشد نسبی برنج (RGR) در طی فصل رشد در سطوح مختلف کاربرد کونوویدر در سه سطح: (\*) عدم بکارگیری کونوویدر، (A) یکبار کاربرد کونوویدر، (□) دوبار بکارگیری کونوویدر و تیمارهای فرعی در هفت سطح: (A) بنتازون، (B) لونداکس، (C) اکزادیازون، (D) بوتاکلر، (E) تیوبنکارب، (F) عدم مصرف علفکش، (G) وجین دستی.

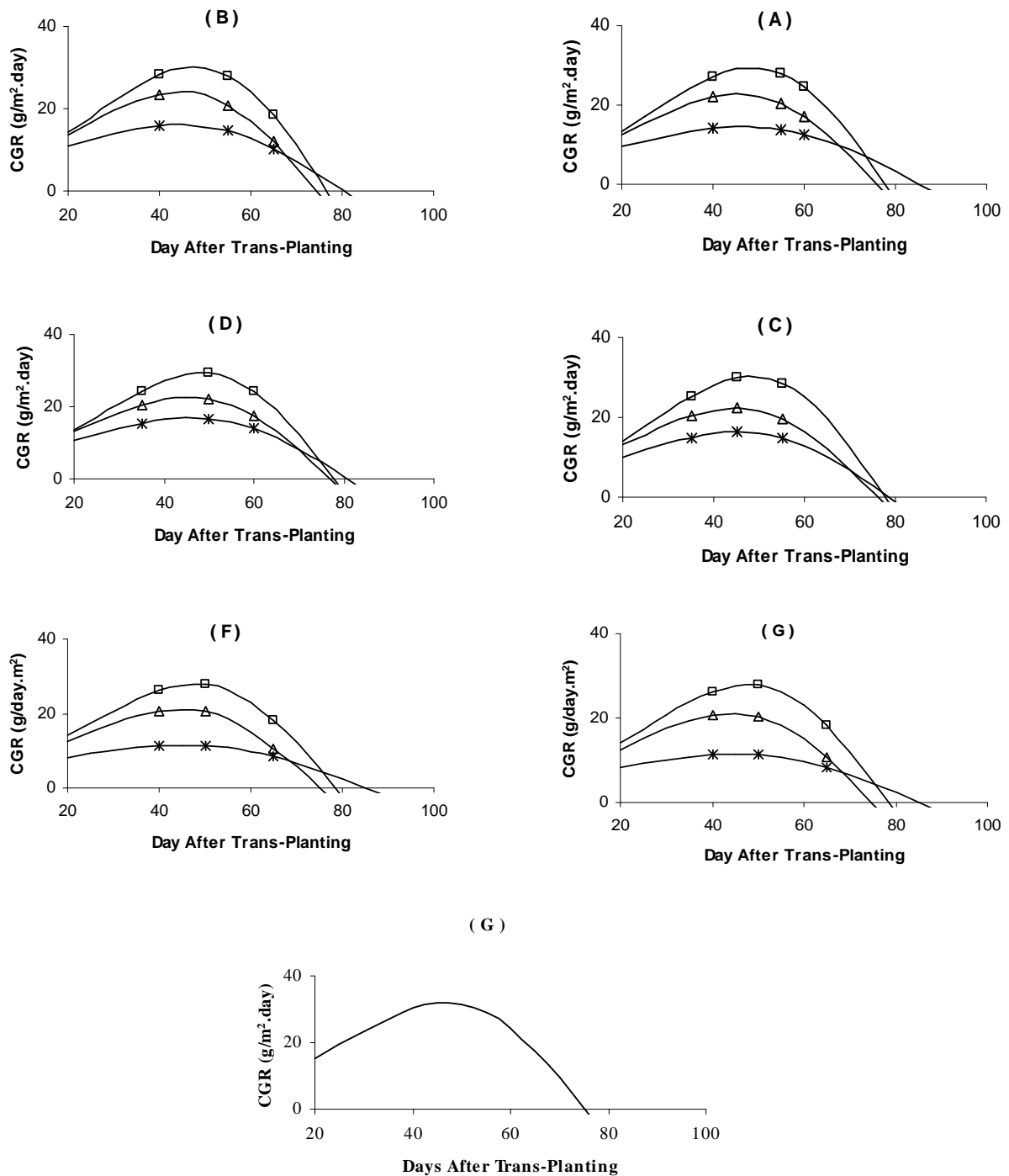
Figure 4. Trend of relative growth rate during growth season in presence of cono-weeder in three levels: (\*) Without cono-weeder application (A) one time application, (□) twice applications and herbicide treatment at seven levels: (A) Bentazon, (B) Bensulfuron methyl, (C) Oxadiazone, (D) Butachlor, (E) Thiobencarb, (F) Weed infested (No herbicide), (G) Hand weeding.

تجزیه واریانس نتایج حاصل از عملکرد شلتوک نشان داد که اثر تعداد دفعات کاربرد کونوویدر، علفکش‌های مختلف و همچنین برهم کنش مصرف علفکش‌های مختلف با تعداد دفعات بکارگیری کونوویدر سبب تأثیر معنی‌دار بر عملکرد دانه (شلتوک) گیاه برنج شد (داده‌ها نشان داده نشده است).

مقایسه میانگین داده‌های حاصل از برهم‌کنش علفکش با تعداد دفعات بکارگیری کونوویدر بیان‌کننده آن است که بیشترین عملکرد شلتوک (دانه) در حضور تیمارهای وجین‌دستی، مصرف علفکش به همراه دوبار انجام کونوویدر و تیمار دوبار بکارگیری کونوویدر بدون مصرف علفکش برداشت شد و سه تیمار مذکور اختلاف معنی‌دار نشان ندادند (جدول ۴). مقایسه این نتایج با نتایج بدست آمده از تراکم و وزن خشک علف‌های هرز بیانگر این مطلب است که با انجام کنترل مکانیکی و شیمیایی علف‌های هرز موجود در آزمایش توسط کونوویدر و علفکش، تراکم و وزن خشک علف‌های هرز (جدول ۱، ۲ و شکل ۱) کاهش یافته و در نتیجه این اثرات بر عملکرد شلتوک افزایش یافت. از سوی دیگر با کاهش جمعیت علف‌های هرز شاخص‌های رشدی برنج با اعمال تیمارها افزایش یافت (شکل‌های ۲، ۳، ۴ و ۵) و به دنبال آن مواد فتوسنتزی بیشتری به اندام زایشی تخصیص یافت و در نتیجه میزان عملکرد برنج افزایش نشان داد. این نتایج تایید‌کننده نتایج بدست آمده از بررسی‌های دیگر (Mohadesi et al., 2010) و (Mousavi et al., 2010) می‌باشد (جدول ۴).

سرعت رشد محصول در ابتدای فصل رشد روند صعودی داشت (شکل ۵). زیرا تعداد برگ‌های گیاه و سطح فتوسنتز کننده در حال افزایش بود. به دنبال آن در اواخر دوره رشد به علت کاهش سطح برگ، این شاخص کاهش یافت (شکل ۲ و ۵). مقایسه منحنی‌های حاصل از سرعت رشد محصول برنج در حضور تیمارهای اصلی مورد ارزیابی نشان داد که در حضور تمامی علفکش‌های کاربردی، انجام دوبار کونوویدر بالاترین سرعت رشد محصول را بدنبال داشت (شکل ۵). مقایسه روند تغییرات سرعت رشد محصول در حضور تیمارهای کنترل مکانیکی بیان‌کننده آن است که تفاوت قابل ملاحظه‌ای بین دوبار کاربرد کونوویدر به همراه و یا بدون مصرف علفکش و وجین‌دستی وجود نداشت (شکل ۵). با توجه به این مسئله تیمار دوبار کونوویدر به واسطه کاهش تراکم و وزن خشک علف‌های هرز، جابجایی آب شالیزار، تخلیه گازهای مضر بوجود آمده در اثر فعل و انفعالات زیر لایه غرقاب اراضی شالیکاری، گیاه زراعی توانست منابع بیشتری کسب نموده و از قدرت رقابتی و سرعت رشد محصول بالاتری برخوردار گردد (شکل ۵). مصرف علفکش‌های مختلف بدون کنترل مکانیکی نیز تأثیر مشابهی بر سرعت رشد محصول داشتند (شکل ۵). این نتایج نیز تایید‌کننده نتایج حاصله از LAI، TDM و RGR می‌باشد (اشکال ۲، ۳ و ۴). نتایج به دست آمده با نتایج حاصل از بررسی‌های (Peng et al., 2000, Baghestani et al. 2006, Matosou et al., 1995) مطابقت نشان داد.

### عملکرد گیاه برنج



شکل ۵- روند تغییرات سرعت رشد محصول برنج (CGR) در طی فصل رشد در سطوح مختلف کاربرد کونوویدر در سه سطح: (\*) عدم بکارگیری کونوویدر، (Δ) یکبار کاربرد کونوویدر، (□) دوبار بکارگیری کونوویدر و تیمارهای فرعی در هفت سطح: (A) بنتازون، (B) بسولفورن متیل، (C) اکزادیازون، (D) بوتاکلر، (E) تیوبنکارب، (F) عدم مصرف علفکش، (G) وجین دستی.

Figure 5. Trend of crop growth rate during growth season in presence of cono-weeder in three levels: (\*) Without cono-weeder application (A) one time application, (□) twice applications and herbicide treatment at seven levels: (A) Bentazon, (B) Bensulfuron methyl, (C) Oxadiazon, (D) Butachlor, (E) Thiobencarb, (F) Weed infested (No herbicide), (G) Hand weeding.

جدول ۴- جدول مقایسه میانگین اثرات متقابل کونوویدر × علفکش‌های مختلف بر عملکرد برنج

Table 4- Means comparison interactions between cono-weeder and different herbicides in rice yield.

Cono-weeder treatment	Herbicide Treatment	Seed yield (g.m <sup>-2</sup> )	Biologic yield (g.m <sup>-2</sup> )	HI (%)			
Without cono-weeder application	Bentazon	327.2	de	854.1	c	38.3	c
	Bensulfuron methyl	347.5	cd	899.3	bc	38.7	c
	Oxadiazone	332.2	cd	829.9	c	39.7	c
	Butachlor	323.2	de	872.9	bc	37	c
	Thiobencarb	357.5	cd	864.6	c	41.3	bc
	Hand weeding	742.5	a	1245.3	a	59.3	a
	Weed infested	268.1	e	736.3	c	36.3	c
one time application	Bentazon	444.8	b	968.8	b	45.7	b
	Bensulfuron methyl	492.1	b	1002.2	b	49	b
	Oxadiazone	422.9	bc	971.8	b	43.3	b
	Butachlor	451.1	b	1010.3	b	44.3	b
	Thiobencarb	443.6	b	1005.1	b	44	b
	Hand weeding	734.3	a	1199.3	a	61	a
	Weed infested	405.8	c	867.8	c	46	b
twice applications	Bentazon	753.8	a	1216.2	a	61	a
	Bensulfuron methyl	761.7	a	1261.5	a	60.7	a
	Oxadiazone	725.3	a	1280.8	a	59.7	a
	Butachlor	722.9	a	1248.1	a	58	a
	Thiobencarb	719.8	a	1226.6	a	58.3	a
	Hand weeding	774.8	a	1260.4	a	61.3	a
	Weed infested	7637	a	12219	a	62.7	a

In each column, values followed by the same letters are not significant different at 5% probability.

نتایج حاصله از تجزیه واریانس داده‌های حاصل از شاخص برداشت برنج بیانگر وجود اختلاف معنی‌دار بین تیمارهای مصرف علفکش‌های مختلف، تعداد دفعات کاربرد کونوویدر و همچنین برهم‌کنش علفکش‌های مختلف بر تعداد دفعات بکارگیری کونوویدر می‌باشد (داده‌ها نشان داده نشده است).

مقایسه میانگین داده‌های حاصل از اثرات متقابل علفکش با سطوح بکارگیری کونوویدر بر شاخص برداشت برنج تایید کننده نتایج بدست آمده از عملکرد دانه و بیولوژیک برنج (جدول ۴) می‌باشد. به طوری که تیمارهای وجین‌دستی، دوبار کاربرد کونوویدر بدون علفکش و تیمار مصرف علفکش توام با دوبار کونوویدر از لحاظ شاخص برداشت در گروه برتر قرار گرفتند. این مسئله بیانگر آن است که تلفیق مدیریت مکانیکی و شیمیایی علف‌های هرز سبب تأثیر مثبت آن بر عملکرد دانه نسبت به عملکرد بیولوژیک شده است. به عبارت دیگر در شرایط کاهش رقابت علف‌های هرز، اختصاص منابع فتوسنتزی به سمت دانه بیشتر از کاه و کلش بود. در مقابل تیمار عدم مصرف علفکش بدون کاربرد کونوویدر به همراه مصرف منفرد سایر علفکش‌ها در یک

نتایج بدست آمده از تجزیه واریانس مربوط به عملکرد بیولوژیک برنج نشان داد که کاربرد کونوویدر، مصرف علفکش‌های مختلف و همچنین اثر متقابل مصرف علفکش با تعداد دفعات کاربرد کونوویدر سبب تأثیر معنی‌دار بر عملکرد بیولوژیک برنج شد. مقایسه میانگین نتایج بدست آمده از اثرات متقابل علفکش بر تعداد دفعات اعمال کنترل مکانیکی مربوط به عملکرد بیولوژیک برنج (جدول ۴) نشان داد که بیشترین عملکرد بیولوژیک در حضور تیمار وجین‌دستی، مصرف علفکش‌های مختلف به همراه دوبار کاربرد کونوویدر و تیمار دوبار انجام کونوویدر بدون مصرف علفکش بدست آمد. در مقابل کمترین عملکرد بیولوژیک در شاهد بدون کنترل، مصرف بنتازون، اگزیازون، تیوبنکارب بدست آمد و این سه تیمار اختلاف معنی‌دار با تیمار مصرف بن سولفورون متیل و مصرف بوتاکلر نشان ندادند (جدول ۴). در این رابطه می‌توان بیان داشت که افزایش رقابت گیاه زراعی با علف‌های هرز به دلیل عدم کنترل بر علف‌های هرز سبب کاهش عملکرد بیولوژیک در گیاه زراعی برنج گردید. نتایج مشابه در این خصوص (Baghestani et al., 2003) مطابقت دارد.

خسارات زیست محیطی به واسطه حذف علفکش‌های مصرفی در مزارع برنج و هم از سوی دیگر با کاهش هزینه‌های مدیریت علف‌های هرز در مقابل وجین‌دستی، صرفه اقتصادی ایجاد می‌نماید و عملکردی برابر با تیمار وجین دستی تولید نمود. این نتیجه با آنچه که توسط پاریدا (Parida, 2002) و (Stoop *et al.*, 2002) گزارش گردید مطابقت داشت.

### سپاسگزاری

این پژوهش در سال زراعی ۱۳۸۹ به حمایت مؤسسه تحقیقات برنج کشور، معاونت مازندران (آمل) انجام پذیرفت که بدین وسیله از کلیه عزیزان این مرکز کمال سپاسگزاری را داریم.

گروه آماری قرار گرفتند (جدول ۴). نتایج فوق با گزارشات (Peng *et al.*, 2003) و (Golmohammadi *et al.*, 2010) مطابقت داشت.

در مجموع با توجه به نتایج بدست آمده از تاثیر برهم کنش تعداد دفعات کاربرد کونوویدر و مصرف علف کش های مختلف بر جمعیت و زیست توده گونه های هرز، شاخص های رشدی و عملکرد برنج می‌توان بیان داشت که در بین تیمارهایی که منجر به تولید بیشترین عملکرد دانه، بیولوژیک و همچنین شاخص برداشت شده اند تیمارهای دوبار بکارگیری کونوویدر بدون مصرف علفکش، وجین‌دستی و مصرف علفکش‌های مختلف به همراه دوبار کاربرد کونوویدر بودند. با این حال تیمار دو مرتبه کاربرد کونوویدر بدون مصرف علفکش می‌باشد. زیرا هم از نظر کاهش

### منابع

- Atarian, A.M., Alizadeh, M.R., Rezaei, M. 2005. Investigating of efficacy of cono-weeder compared to current methods. Rice Research Institute, Rasht, Iran. pp25.
- Baghestani, M.A., Zand, E. and Soufizadeh, S. 2006. Iranian winter wheats (*Triticum aestivum* L.) interference with weeds. II. Growth analysis. Pak. J. Weed Sci. Res. 12(3): 131-143.
- Baghestani, M.A., Akabari, G., Atri, A. and Mokhtari, M. 2003. Competitive effect of rye (*Secale creale*) on growth indices, yield and yield components of wheat. Pajoohehsh-va-Sazandeghi in Agronomy & Horticulture. 61:2-11.
- Doyle. C.J. 1991. Mathematical model in weed management. Crop Protect. 10: 432-444.
- FAO (Food and Agriculture Organization of the United Nations). 2012. FAOSTAT. Statistics. Data base. Available at: <http://faostat.fao.org/>. Access 2-03-2012.
- Horest. M. 1993. Miner nutrition of higher plants. Stuttgart, Germany. Pp: 174-195.
- Golmohammadi. M. J, Mohammad-alizadeh, H., Yaghobi, B. and Nahvi, M. 2010. Competitive effects of early watergrass (*Echinochloa oryzoides* (Ard) Firtsch) and barnyardgrass (*Echinochloa crus-galli* (L.) Beauv) on growth period and yield of rice (*Oryza sativa* L.). 2010. The proceedings of 3<sup>rd</sup> Iranian Weed Science Congress. 1: 18 – 21. (In Persian with English summary).
- Kenzevic, S. Z., Weise, S.F. and Swanton, C.J. 1994. Interference of redroot pigweed (*Amaranthus retroflexus*) in corn (*Zea mays*). Weed Sci. 37: 568-573.
- Matosou. T. Kumazawa, K., Ishi, R., Ishiraha, K. K. and Hirata, H. 1995. Science of the rice plant. Food and Agriculture Policy Research Center. 2: 236-475.
- Mohadesi. A, Mohammadian, M., Salehi, M. M., Abasian, A. and Bakhshipour, S. 2010. Study of effect of plowing and phosphate fertilizer on weed population and rice agronomic traits. The proceedings of 3<sup>rd</sup> Iranian Weed Science Congress. 2: 50 – 54. (In Persian with English summary).
- Mousavi. H, Gilani, A.A., Moradi, M.R., Moshtali, A. and Mousavi, M.S. 2010. Effects of orderam herbicide and seed density on yield and yield components of rice in competition with barnyardgrass in Ahvaz. The proceedings of 3<sup>rd</sup> Iranian Weed Science Congress. 2: 571 – 573. (In Persian with English summary).
- Nishibe. S.Z., Weise, S.F. and Swanton. C.J. 1987. Interference of redroot pigweed (*Amaranthus retroflexus*) in corn (*Zea mays*). Weed Sci. 42: 568 – 573.

- Omrani, M. 2008. Investigation of irrigation management in two rice cultivars (Tarom and Shafagh) on control of *Echinochloa crus-galli* L. Islamic Azad University, Science and Research Branch, Tehran. Pp: 101. (In Persian with English summary).
- Parida, B.C. 2002. Development and evaluation of a star – cum – Cono-weeder for rice. J. Agrec. Asia and L. Amrica. Vol 33(3): 21–22.
- Peng, S., Biswas, J.C., Ladah, J. K., Gyaneshwar, P. and Chen, Y. 2002. Influence of rhizobial inoculation on photosynthesis and grain yield of rice. Agron. J. 94: 925–929.
- Pullen, D.W.M. and Cowell, P.A. 1999. An evaluation of the performance of mechanical weeding mechanism for use in high speed inter–row weeding of arable crops. J. Aric. Eng. Res. 67: 27–34.
- Stoop, W.A., Uphoff, N. and Kassam, A. 2002. A review of agricultural research issues raised by the system of rice intensification (SRI) from Madagascar: opportunities for improving farming systems for resource-poor farmers. Agric. Syst. 71(3): 249-274.
- Russell, M.P., Wilhelm, W.W., Olson, R.A. and Power, J.F. 1984. Growth analysis based on degree days. Crop Sci. 24: 28-32.
- Yaghoubi, B., Alizade, H., Rahimian, H., Baghestani, M.A., Sharifi, M.M. and Davatgar, N. 2010. A review on researches conducted on paddy field weeds and herbicide in Iran. (Flor change, bioassay of herbicide degradation and dwarfism in rice. The proceedings of 3<sup>rd</sup> Iranian Weed Science Congress. 2: 2–11. (In Persian with English summary).
- Yaghoubi, B., Mohammad-sharifi, M. and Baghestani, M.A. 2002. Evaluation of competitive ability of indigenous and improved rice cultivars with barnyardgrass by using reciprocal yield model. 2002. Rice Research Institute, Rasht, Iran. Pp: 83. (In Persian with English summary).
- Zand, E., Baghestani, M.A., Bitarafan, M. and Shimi, P. 2007. A guideline for herbicides in Iran. Jihad-e-Daneshgahi Press. Mashhad. (In Persian with English summary).
- Zand, E. and Baghestani, M.A. 2002. Weed resistance to herbicides. Jihad-e-Daneshgahi Press. Mashhad. (In Persian with English summary).
- Zrust, J. and Juzl, M. 1997. Rates of photosynthesis and dry matter accumulation of very early potato. Field Crop Res. 50: 264 – 276.

---

---

## Effect of Cono-Weeder and Herbicide Application on Weeds Population, Growth Indices and Yield in Rice

Sobhan Mahzari<sup>\*1</sup>, Mohammad Ali Baghestani<sup>2</sup>, Amir Hossein Shirani Rad<sup>3</sup>, Morteza Nasiri<sup>4</sup>, Mohsen Omrani<sup>4</sup>.

<sup>1</sup>Islamic Azad University Takestan Branch; <sup>2</sup>Professor, Iranian Research Institute of Plant Protection, Tehran, Iran; <sup>3</sup>Associate Professor, Seed and Plant Research Institute, Karaj, Iran. <sup>4</sup>Rice Station Research, Amol, Iran.

### Abstract

In order to investigating the effects of herbicides and cono-weeder application on weeds population, growth indices and rice yield, an experiment was conducted in Rice Research Station at Amol, Mazandaran province, Iran, during 2010 growing season. The experiment has been set in a split-plot which arranged in a Randomized Complete Block Design (RCBD) with three replications. Main treatments were mechanical weed control at three levels including without (control), one and two times application of cono-weeder. The second treatments were herbicides application at seven levels including application of recommended dose of bentazon, bensulfuron-methyl, oxadiazone, butachlor, thiobencarb, hand weeding and weed infested control. Based on weeds density and dry matter, the maximum control of weeds was observed in plots which treated by hand weeding control and two times of con-weeder application. The maximum of grain yield was harvested in three treatments including hand weeding control, two times of cono-weeder application without or with herbicides application. Between three mentioned treatments had no significant different for economic yield. In general, based on the results of weed control and grain yield, two times application of con-weeder was the best treatment.

**Keyword:** Yield, Butachlor, Mechanical Control, Barnyardgrass